

北部機械金属業界の景況動向
(2023年4～6月実績／同年7～9月見通し)

- ◆調査対象：綾部市以北5市2町の機械金属関係企業169社
- ◆調査実施時期：四半期ごと【今回の集計時期：2023年6月】
- ◆回答数：130社(回答率：76.9%※内訳は以下のとおり)
 - ①市町別 福知山市：24社／舞鶴市：18社／綾部市：18社／宮津市・与謝野町：13社／京丹後市：57社
 - ②業種別 鉄鋼：4社／金属製品：18社／一般機器：57社／電気機器：18社／輸送用機器：13社
精密機器：3社／樹脂製品：8社／その他：4社
※「鉄鋼」・・・鍛造品、鋳造品等／「一般機器」・・・工作機械、産業機械部品等
「電気機器」・・・家電部品、電子部品等／「輸送用機器」・・・自動車部品、船舶等
「精密機械」・・・半導体・液晶関連、精密機械部品等／「樹脂製品」・・・プラスチック製品・ゴム製品等
 - ③従業員数別 1～9人：39社／10～19人：26社／20～49人：38社／50～99人：13社／100人以上：14社
- ※調査票の郵送及びE-mail送信によるアンケート調査に加え、一部企業に対しヒアリングを実施
- ※業況判断DI(Diffusion Index)：「非常に良い」「良い」と回答した企業の割合から「非常に悪い」「悪い」と回答した企業の割合を差し引いた値

<調査結果>

<概況>

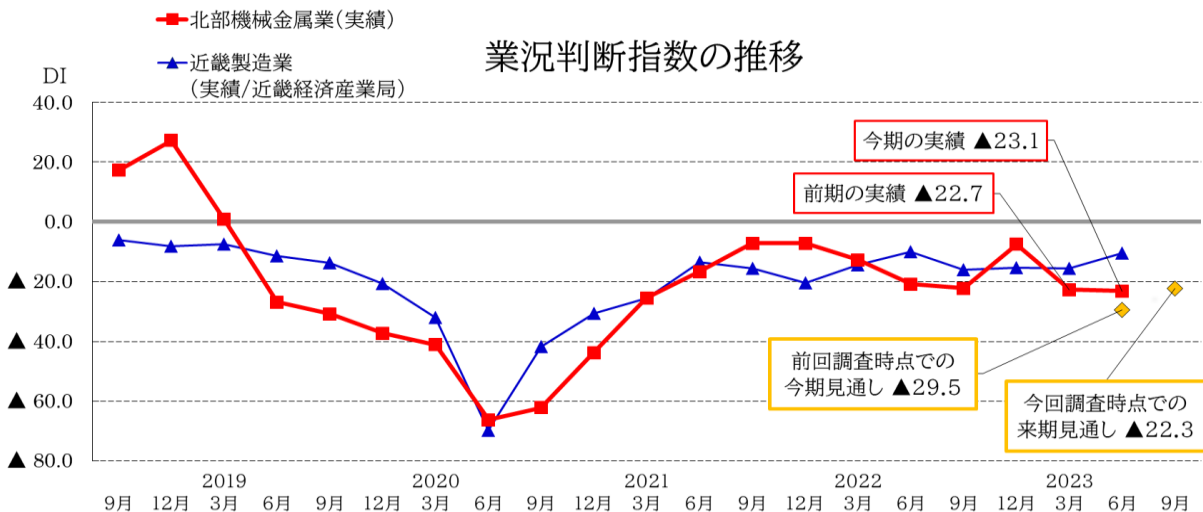
2023年4～6月期(以下「今期」)の業況判断DI(以下DI)は、▲23.1となり前期に比べ0.4ポイント減少した。
2023年7～9月期(以下「来期」)のDIにおいては、▲22.3となり今期DIに比べ0.8ポイント増加の見通しとなった。

今回の調査では、稼働割合が微増となり採算状況が改善の傾向となったが、その他の項目は悪化した。
依然として高騰している電力やエネルギー代及び副資材等は単価に価格転嫁出来ていない企業が大半であり、半導体を含めた部品調達は、コロナ禍前から比べて十分な改善が見られないことや顧客の在庫調整によって業績も足踏み状態となった。
来期においても物価高騰の継続や、中国経済の先行きに不安に感じている企業が多く来期DIのマイナス幅は縮まったものの厳しい見通しとなった。

<項目別の特徴>

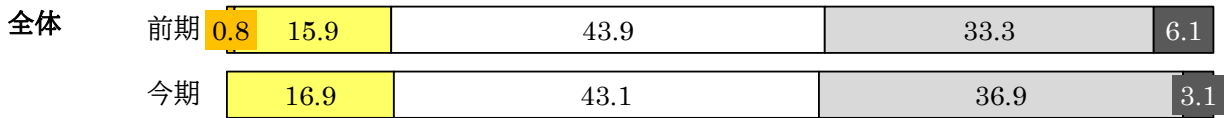
- ①採算状況：採算状況DIは前期と比べ7.7ポイント増加した。
- ②受注量：100%以上とする企業割合が前期と比べ1.5ポイント減少した。
(3ヶ月前比)
- ③来期見通し：今期DIと比べると0.8ポイント増加する見通しとなった。
- ④受注余力：「余力あり」と回答した企業の割合が前期と比べ1.9ポイント減少した。
- ⑤受注単価：「上昇した」と回答した企業の割合が前期と比べ6.8ポイント減少した。

<業況判断の推移>

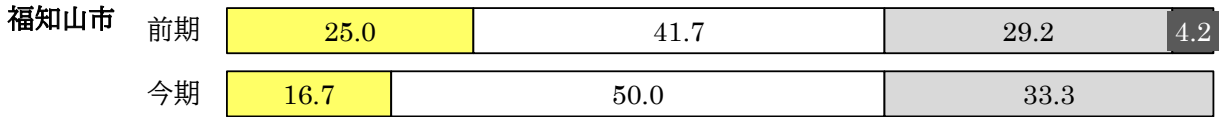


業況判断 今期実績 (%)


■非常に良い □良い □普通 □悪い ■非常に悪い




※全体の有効回答数:130社 今期DI『▲23.1』



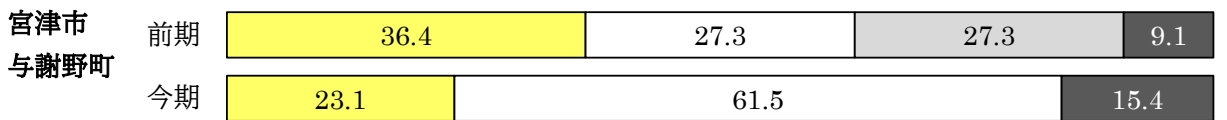
※福知山市の有効回答数:24社 今期DI『▲16.6』



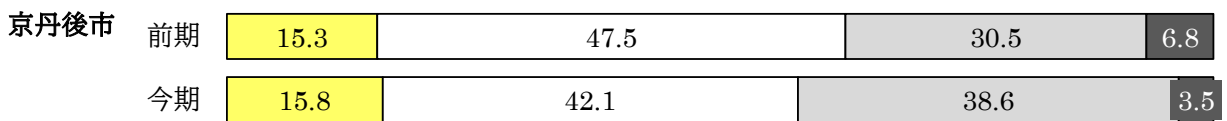
※舞鶴市の有効回答数:18社 今期DI『▲22.2』



※綾部市の有効回答数:18社 今期DI『▲44.5』



※宮津市及び与謝野町の有効回答数:13社 今期DI『7.7』



※京丹後市の有効回答数:57社 今期DI『▲26.3』

○全体


今期の業況判断DI(「非常に良い」及び「良い」と回答した企業の割合から「非常に悪い」及び「悪い」と回答した企業の割合を差し引いた数値)は▲23.1となり、前期DI▲22.7と比べ0.4ポイント減少した。

○地域別 (今期DI－前期DI)

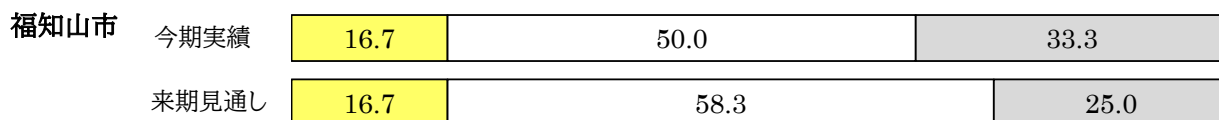
- <増加> 舞鶴市(7.2ポイント)、綾部市(3.1ポイント)、宮津市及び与謝野町(7.7ポイント)
- <減少> 福知山市(▲8.2ポイント)、京丹後市(▲4.3ポイント)

業況判断 来期見通し (%)


■非常に良い □良い □普通 □悪い ■非常に悪い



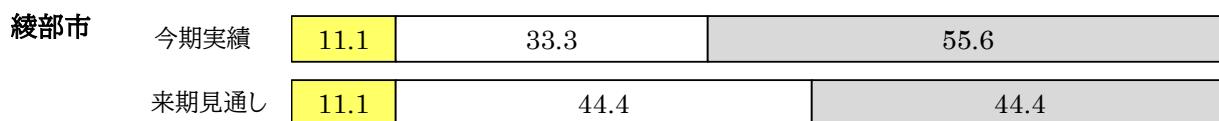
※全体の有効回答数:130社 来期見通しDI『▲22.3』



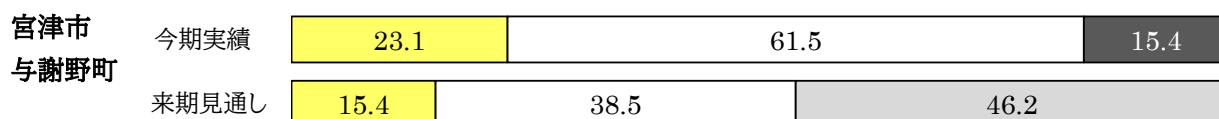
※福知山市の有効回答数:24社 来期見通しDI『▲8.3』




※舞鶴市の有効回答数:18社 来期見通しDI『▲33.3』



※綾部市の有効回答数:18社 来期見通しDI『▲33.3』



※宮津市及び与謝野町の有効回答数:13社 来期見通しDI『▲30.8』



※京丹後市の有効回答数:57社 来期見通しDI『▲19.3』

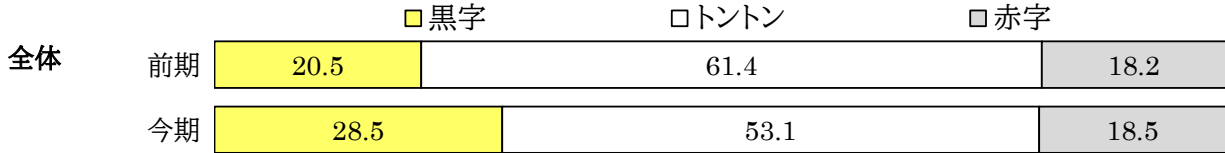
○全体

来期見通しの業況判断DI(「非常に良い」及び「良い」と回答した企業の割合から「非常に悪い」及び「悪い」と回答した企業の割合を差し引いた数値)は▲22.3となり、今期実績DI▲23.1と比べ0.8ポイント増加する見通しとなった。


○地域別 (来期見通しDI－今期実績DI)

- <増加> 福知山市(8.3ポイント)、綾部市(11.2ポイント)、京丹後市(7.0ポイント)
- <減少> 舞鶴市(▲11.1ポイント)、宮津市及び与謝野町(▲38.5ポイント)


採算状況 (%)



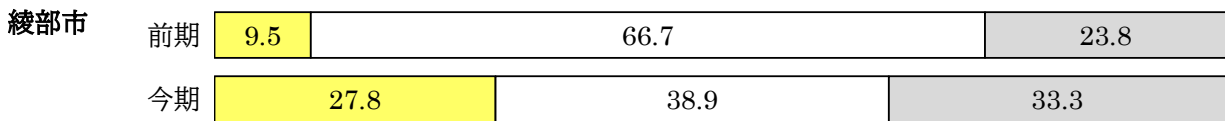
※全体の有効回答数:130社 今期DI『10.0』




※福知山市の有効回答数:24社 今期DI『12.5』




※舞鶴市の有効回答数:18社 今期DI『0.0』



※綾部市の有効回答数:18社 今期DI『▲5.5』



※宮津市及び与謝野町の有効回答数:13社 今期DI『30.8』

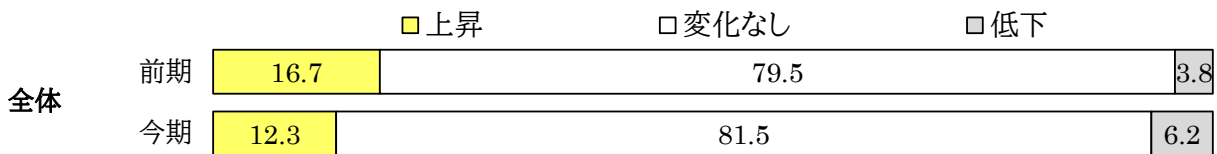


※京丹後市の有効回答数:57社 今期DI『12.3』

○採算概況

今期の採算状況の業況判断DI(「黒字」と回答した企業の割合から「赤字」と回答した企業の割合を差し引いた数値)は10.0となり、前期DIの2.3と比べ7.7ポイント増加した。

近況の受注単価 (%)




※全体の有効回答数:130社 今期DI『6.1』

○近況の受注単価概況


今期の近況の受注単価の業況判断DI(「上昇」と回答した企業の割合から「低下」と回答した企業の割合を差し引いた数値)は6.1となり、前期DIの12.9と比べ6.8ポイント減少した。

受注量【前年同期比】(%)


■ 150以上 □ 149～120 □ 119～101 □ 100 □ 99～81 □ 80～51 ■ 50以下




※全体の有効回答数:130社 100%以上の回答割合『51.5%』



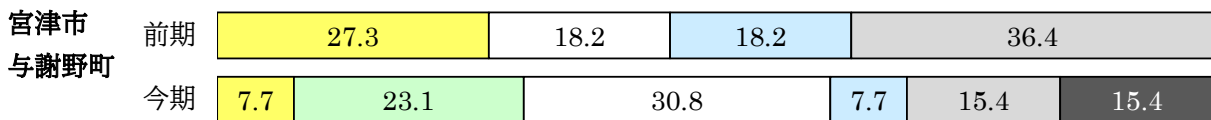
※福知山市の有効回答数:24社 100%以上の回答割合『58.3%』




※舞鶴市の有効回答数:18社 100%以上の回答割合『50.0%』



※綾部市の有効回答数:18社 100%以上の回答割合『44.4%』



※宮津市及び与謝野町の有効回答数:13社 100%以上の回答割合『61.6%』



※京丹後市の有効回答数:57社 100%以上の回答割合『49.1%』

○全体

今期において「100%以上」と回答した企業の割合は51.5%となり、前回の52.2%と比べ0.7ポイント減少した。


○地域別（「100%以上」と回答した企業の割合：今期－前期）

<増加> 福知山市(8.4ポイント)、舞鶴市(2.9ポイント)、宮津市及び与謝野町(16.1ポイント)


<減少> 綾部市(▲3.2ポイント)、京丹後市(▲8.5ポイント)

受注量【3ヶ月前比】(%)

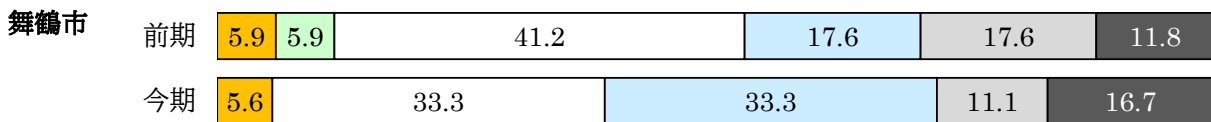
■ 150以上 ■ 149～120 □ 119～101 □ 100 □ 99～81 □ 80～51 ■ 50以下




※全体の有効回答数:130社 100%以上の回答割合『52.3%』



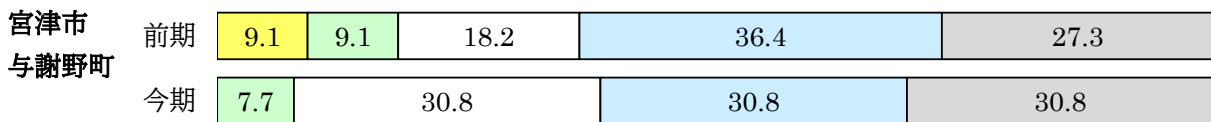
※福知山市の有効回答数:24社 100%以上の回答割合『50.0%』




※舞鶴市の有効回答数:18社 100%以上の回答割合『38.9%』



※綾部市の有効回答数:18社 100%以上の回答割合『50.0%』



※宮津市及び与謝野町の有効回答数:13社 100%以上の回答割合『38.5%』



※京丹後市の有効回答数:57社 100%以上の回答割合『61.4%』

○全体

今期において「100%以上」と回答した企業の割合は52.3%となり、前期の53.8%と比べ1.5ポイント減少した。

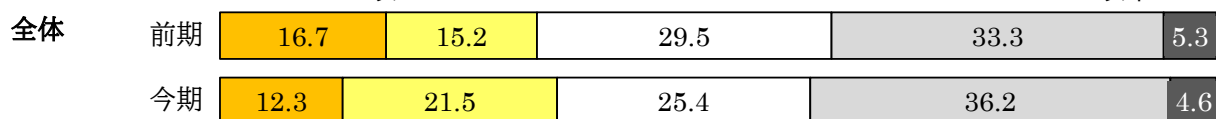
○地域別（「100%以上」と回答した企業の割合：今期－前期）

<増加> 綾部市(7.2ポイント)、宮津市及び与謝野町(2.1ポイント)、京丹後市(0.3ポイント)


<減少> 福知山市(▲4.2ポイント)、舞鶴市(▲14.1ポイント)

稼働割合 (%)

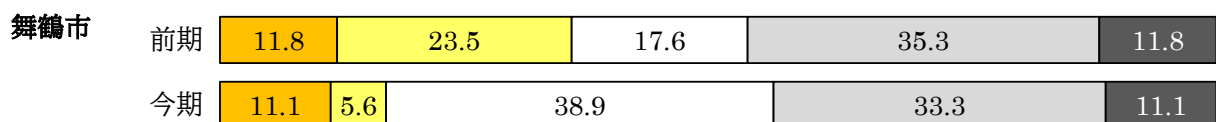
■ 101以上 □ 100 □ 99~81 □ 80~51 ■ 50以下




※全体の有効回答数:130社 受注余力あり(100%未満)『66.2%』




※福知山市の有効回答数:24社 受注余力あり(100%未満)『75%』




※舞鶴市の有効回答数:18社 受注余力あり(100%未満)『83.3%』



※綾部市の有効回答数:18社 受注余力あり(100%未満)『72.2%』



※宮津市及び与謝野町の有効回答数:13社 受注余力あり(100%未満)『46.2%』



※京丹後市の有効回答数:57社 受注余力あり(100%未満)『59.6%』

○全体

今期の稼働割合において、「受注余力あり(100%未満)」と回答した企業の割合は66.2%となり、前期の68.1%と比べ1.9ポイント減少した。

○地域別(「受注余力あり(100%未満)」と回答した企業の割合:今期-前期)

<増加> 福知山市(4.2ポイント)、舞鶴市(18.6ポイント)、宮津市及び与謝野町(0.7ポイント)

<減少> 綾部市(▲8.8ポイント)、京丹後市(▲8.2ポイント)

来期の受注見通し (%)

■ 増加 □ 横這い □ 減少

全体	前期	11.4	67.4	21.2
	今期	10.0	72.3	17.7

※全体の有効回答数:130社 今期DI『▲7.7』

福知山市	前期	8.3	75.1	16.7
	今期	8.3	87.5	4.2

※福知山市の有効回答数:24社 今期DI『4.1』

舞鶴市	前期	5.9	64.7	29.4
	今期	11.1	72.2	16.7

※舞鶴市の有効回答数:18社 今期DI『▲5.6』

綾部市	前期	14.3	66.7	19.0
	今期	22.2	50.1	27.8

※綾部市の有効回答数:18社 今期DI『▲5.6』

宮津市 与謝野町	前期	54.5	45.5
	今期	69.2	30.8

※宮津市及び与謝野町の有効回答数:13社 今期DI『▲30.8』

京丹後市	前期	15.3	67.9	16.9
	今期	8.8	73.7	17.5

※京丹後市の有効回答数:57社 今期DI『▲8.7』

○全体

来期の受注量見通しの業況判断DI(「増加」と回答した企業の割合から「減少」と回答した企業の割合を差し引いた数値)は▲7.7となり、前期調査時の今期見通しDIの▲9.8と比べ2.1ポイント増加する見込みとなった。

○地域別

<増加> 福知山市(12.5ポイント)、舞鶴市(17.9ポイント)、宮津市及び与謝野町(14.7ポイント)
 <減少> 綾部市(▲0.9ポイント)、京丹後市(▲7.1ポイント)