

# 平成24年度 第1回

## 受注登録企業動向調査結果報告書

### <概要>

業種によりばらつきがあるものの、前期と比較して全体のD I値は僅かながら上昇しており、持ち直しの傾向が見られる。

### <今回調査の特徴>

- 受注量：電気機器、輸送用機器、精密機器、縫製、樹脂製品でD I値上昇。
- 受注見通し：電気機器、精密機器、縫製でD I値上昇。
- 受注単価：縫製は大きく改善みられるも精密機器では43.5%が「低下」。
- 資金繰り：受注量・単価に改善がみられる縫製でD I値上昇。
- 採算状況：輸送用機器でD I値上昇するも依然として半数が「赤字」
- 受注余力：前回に続いて樹脂製品で全社「余力あり」

(平成24年6月末現在)

公益財団法人 京都産業21

## 1. 調査概要

### (1) 調査目的

受注登録企業の受注動向等の実態を把握することにより、受発注取引あっせんの円滑化を図る。

### (2) 調査対象企業

当財団に登録している受注企業 300企業

業種別内訳（産業分類 中分類）

① 鉄鋼・非鉄関係	30企業	② 金属製品関係	45企業
③ 一般機器関係	45企業	④ 電気機器関係	45企業
⑤ 輸送用機器関係	30企業	⑥ 精密機器関係	30企業
⑦ 縫製関係	45企業	⑧ 樹脂製品関係	30企業

### (3) 調査時点

平成24年6月30日現在

### (4) 調査方法

調査票の郵送によるアンケート方式

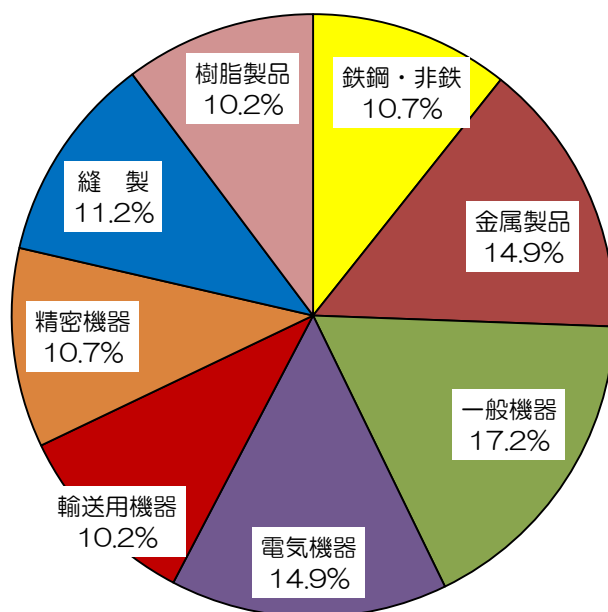
調査項目（受注量、受注量の見通し、受注単価、資金繰り、採算状況、受注余力

### (5) 回収状況

① 調査対象企業数	300 企業		
② 回収企業	215 企業		
③ 内訳			
	鉄鋼・非鉄関係	23 企業	( 10.7% )
	金属製品関係	32 企業	( 14.9% )
	一般機器関係	37 企業	( 17.2% )
	電気機器関係	32 企業	( 14.9% )
	輸送用機器関係	22 企業	( 10.2% )
	精密機器関係	23 企業	( 10.7% )
	縫製関係	24 企業	( 11.2% )
	樹脂製品関係	22 企業	( 10.2% )
④ 回収率	71.7 %		

## 2. 回答企業の概要

### (1) 業種別回答企業の内訳



### (2) 業種別・資本金別回答企業数

(単位：社)

	全体	鉄鋼・非鉄	金属製品	一般機器	電気機器	輸送用機器	精密機器	縫製	樹脂製品
個人	18 8.4%	1 4.3%		1 2.7%	2 6.3%	1 4.5%	1 4.3%	11 45.8%	1 4.5%
~300万円	14 6.5%	2 8.7%	1 3.1%		1 3.1%	3 13.6%	1 4.3%	4 16.7%	2 9.1%
301~999万円	10 4.7%		2 6.3%			2 9.1%	1 4.3%	3 12.5%	2 9.1%
1000~2000万円	118 54.9%	11 47.8%	24 75.0%	24 64.9%	18 56.3%	8 36.4%	14 60.9%	6 25.0%	13 59.1%
2001~5000万円	40 18.6%	6 26.1%	5 15.6%	10 27.0%	7 21.9%	5 22.7%	4 17.4%		3 13.6%
5000万円超	15 7.0%	3 13.0%		2 5.4%	4 12.5%	3 13.6%	2 8.7%		1 4.5%
合計	215 100%	23 100%	32 100%	37 100%	32 100%	22 100%	23 100%	24 100%	22 100%

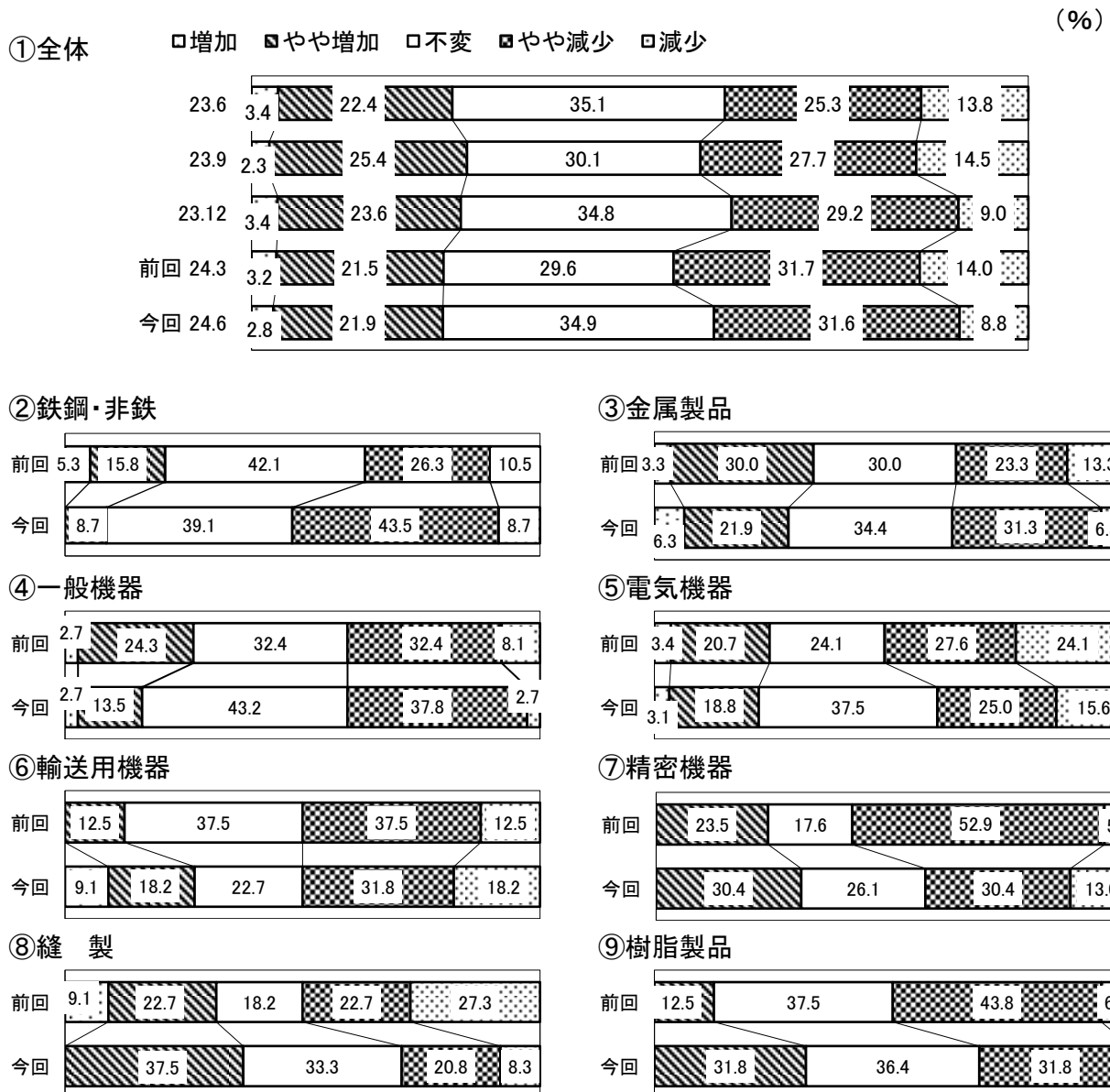
### (3) 業種別・従業員別回答企業数

(単位：社)

	全体	鉄鋼・非鉄	金属製品	一般機器	電気機器	輸送用機器	精密機器	縫製	樹脂製品
1~5人	33 15.3%	5 21.7%	1 3.1%	3 8.1%	2 6.3%	4 18.2%	1 4.3%	13 54.2%	4 18.2%
6~10人	27 12.6%	3 13.0%	4 12.5%	2 5.4%	3 9.4%	2 9.1%	4 17.4%	6 25.0%	3 13.6%
11~20人	58 27.0%	2 8.7%	14 43.8%	15 40.5%	10 31.3%	5 22.7%	6 26.1%	2 8.3%	4 18.2%
21~30人	28 13.0%	2 8.7%	5 15.6%	5 13.5%	3 9.4%	3 13.6%	5 21.7%	1 4.2%	4 18.2%
31~50人	28 13.0%	5 21.7%	4 12.5%	7 18.9%	4 12.5%	1 4.5%	3 13.0%	1 4.2%	3 13.6%
51人以上	41 19.1%	6 26.1%	4 12.5%	5 13.5%	10 31.3%	7 31.8%	4 17.4%	1 4.2%	4 18.2%
合計	215 100%	23 100%	32 100%	37 100%	32 100%	22 100%	23 100%	24 100%	22 100%

### 3. 調査結果

#### (1) 受注量について



#### ○全体

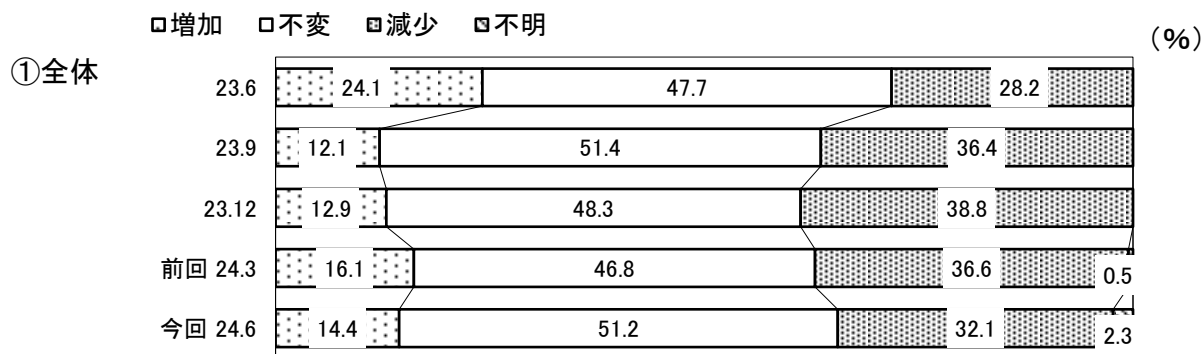
4月～6月期の全体の業況判断D I（「増加」及び「やや増加」と回答した企業割合から「減少」及び「やや減少」と回答した企業割合を差し引いた数値）は△15.7となり、前期（1月～3月）に比べ5.3ポイントと、やや改善の傾向が見られる。

#### ○業種別


業種別D Iでは、電気機器△18.7（前期差8.9ポイント上昇）、輸送用機器△22.7（前期差14.8ポイント上昇）、精密機器△13.0（前期差22.3ポイント上昇）、縫製8.4（前期差26.6ポイント上昇）、樹脂製品0（前期差37.6ポイント上昇）で改善が見られ、特に縫製はプラスに転じている。

一方、鉄鋼・非鉄は△43.5（前期差27.8ポイント低下）と悪化幅が大きく、金属製品で△9.4（前期差6.1ポイント低下）、一般機器でも△24.3（前期差10.8ポイント低下）と悪化の傾向で、業種によるばらつきが見られる。


## (2) 受注量の見通しについて




### ②鉄鋼・非鉄



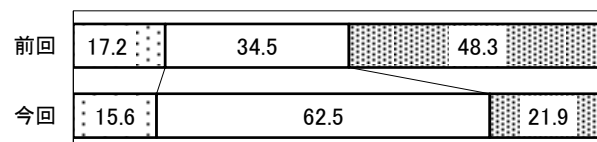
### ③金属製品



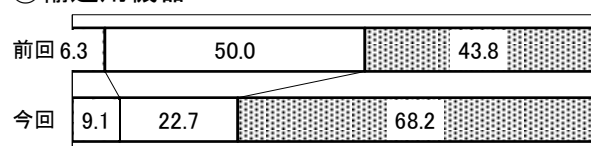
### ④一般機器



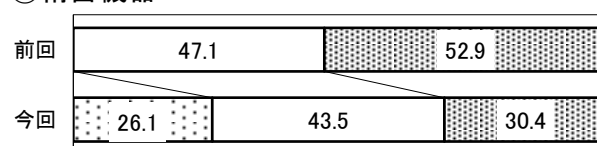
### ⑤電気機器



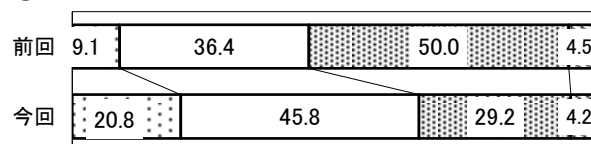
### ⑥輸送用機器




### ⑦精密機器



### ⑧縫製



### ⑨樹脂製品



#### ○全体

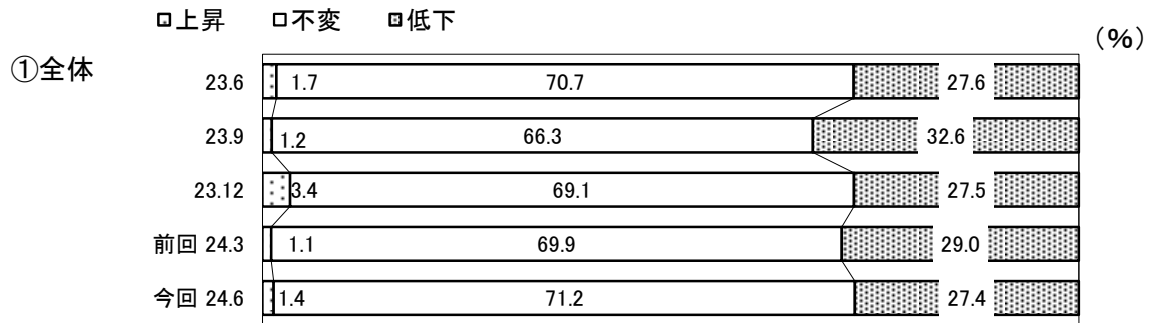
次期（7月～9月期）受注量見通しの全体の業況判断DI（「増加」と回答した企業割合から「減少」と回答した企業割合を差し引いた数値）は△17.7となり、前期（1月～3月）に比べ2.8ポイント上昇し、僅かではあるが改善の見通しとなっている。

#### ○業種別


業種別DIは、電気機器で△6.3（前期差24.8ポイント上昇）、精密機器で△4.3（前期差48.6ポイント上昇）、縫製で△8.4（前期差32.5ポイント上昇）と、改善の見通しをしている。

一方で、輸送用機器で△59.1（前期差21.6ポイント低下）、樹脂製品で△18.2（前期差24.4ポイント低下）と、大きく悪化の見通しとなっている。


(3) 受注単価について




②鉄鋼・非鉄




③金属製品




④一般機器




⑤電気機器




⑥輸送用機器




⑦精密機器



⑧縫製



⑨樹脂製品



○全体

4月～6月期の全体の業況判断DI（「上昇」と回答した企業割合から「低下」と回答した企業割合を差し引いた数値）は△26.0となり、前期（1月～3月）に比べ1.9ポイントと、僅かに改善が見られるものの、依然として全業種でマイナスとなっている。

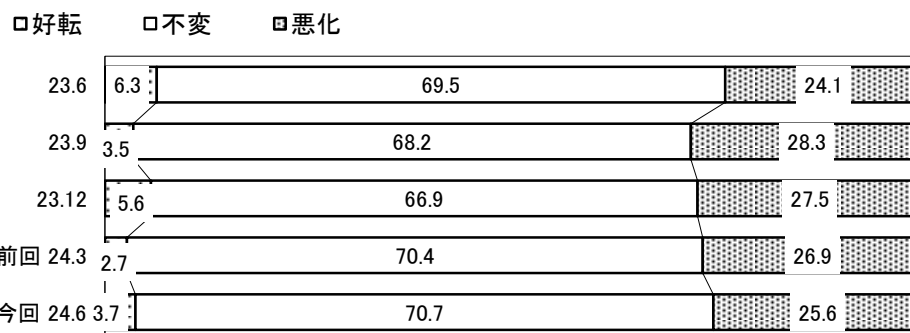
○業種別

業種別DIは、縫製で△8.4（前期差23.5ポイント上昇）と大きく改善が見られる。縫製以外の業種では、精密機器が△43.5（前期差8.2ポイント低下）のほか、前期との差はプラス幅、マイナス幅とも変動は小さなものとなっている。


(4) 資金繰りについて

(%)


①全体




②鉄鋼・非鉄




③金属製品



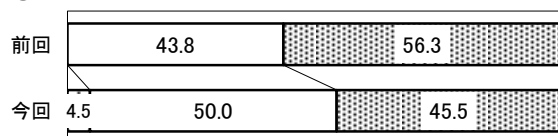
④一般機器




⑤電気機器




⑥輸送用機器



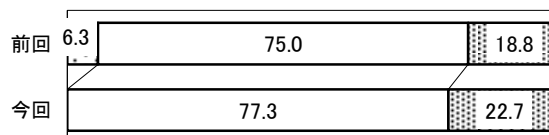
⑦精密機器



⑧縫製



⑨樹脂製品



○全体

4月～6月期の全体の業況判断DI（「好転」と回答した企業割合から「悪化」と回答した企業割合を差し引いた数値）は△21.9となり、マイナス幅がやや縮小。前期（1月～3月）に比べ、2.3ポイントと、僅かに改善が見られる。

○業種別

業種別DIは、電気機器で△12.5（前期差15.1ポイント上昇）、輸送用機器で△41.0（前期差15.3ポイント上昇）、縫製で△12.5（前期差19.3ポイント上昇）と、マイナス幅が縮小し、改善が見られる。

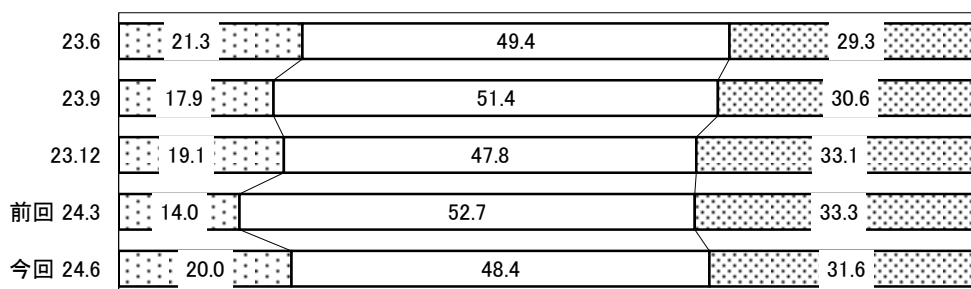
一方、鉄鋼・非鉄では△30.5（前期差9.4ポイント低下）、樹脂製品でも△22.7（前期差10.2ポイント低下）と、マイナス幅が拡大し、悪化が見られる。

(5) 採算状況について


(%)

①全体


□黒字 □収支トントン □赤字




②鉄鋼・非鉄




③金属製品



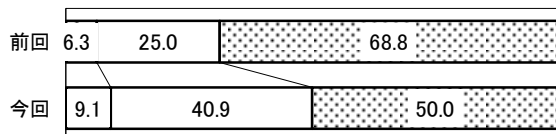
④一般機器



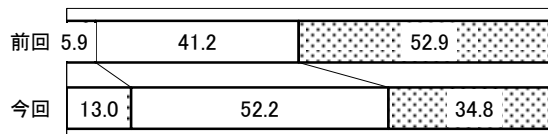
⑤電気機器




⑥輸送用機器




⑦精密機器



⑧縫製



⑨樹脂製品



○全体

4月～6月期の全体の業況判断DI（「黒字」と回答した企業割合から「赤字」と回答した企業割合を差し引いた数値）は△11.6となり、マイナス幅が縮小し、前期（1～3月）に比べ、7.7ポイントと、改善が見られる。

○業種別

業種別DIは、輸送用機器で△40.9（前期差21.6ポイント上昇）、精密機器で△21.8（前期差25.2ポイント上昇）、樹脂製品で0（前期差25.0上昇）と、改善が見られるものの、輸送用機器では、依然として半数の企業が「赤字」としている。

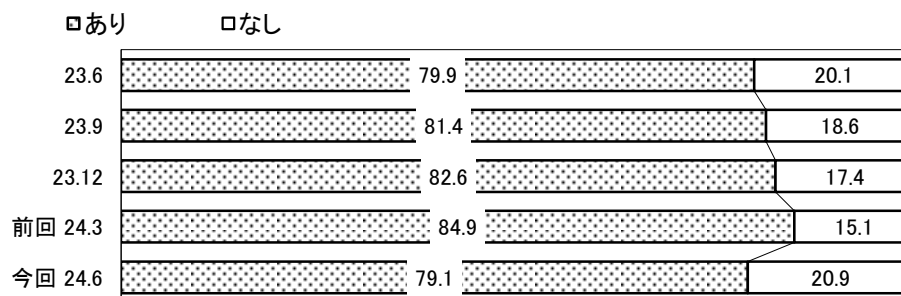
一方、鉄鋼・非鉄で△13.0（前期差18.2ポイント低下）、一般機器で△2.7（前期差5.4ポイント低下）と、悪化が見られる。



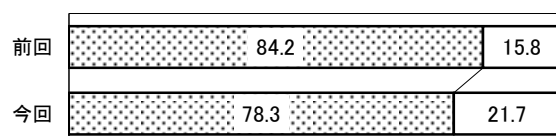
(6) 受注余力について

(%)

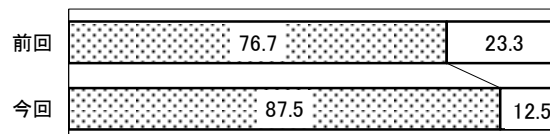
①全体



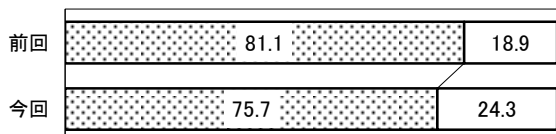
②鉄鋼・非鉄



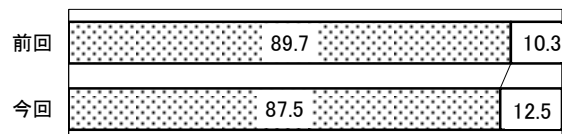
③金属製品



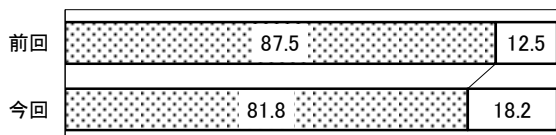
④一般機器



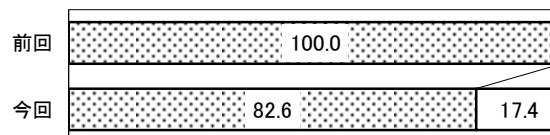
⑤電気機器



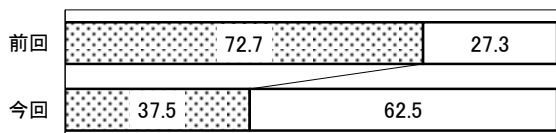
⑥輸送用機器



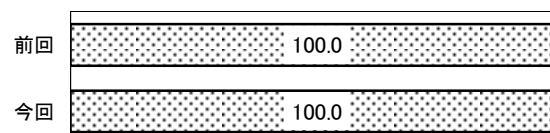
⑦精密機器



⑧縫製



⑨樹脂製品



○全体

受注量の動きに伴い、「受注余力あり」とする企業は79.1%と前期に比べて5.8ポイント減った。

○業種別

縫製では、「受注余力あり」と回答した企業が37.5%（前期比32.5ポイント減）と大幅に減少した。

樹脂製品では、前回に続いて全企業が「受注余力あり」と回答したほか、金属製品で「受注余力あり」と回答した企業が増加した。



公益財団法人 京都産業21

〒600-8813 京都市下京区中堂寺南町134  
(京都府産業支援センター内)

TEL (075) 315-9234 FAX (075) 315-9240

E-mail: [office@ki21.jp](mailto:office@ki21.jp)

U R L : <http://www.ki21.jp>