

平成23年度 第3回

受注登録企業動向調査結果報告書

(平成23年12月末現在)

公益財団法人 京都産業21

1. 調査概要

(1) 調査目的

受注登録企業の受注動向等の実態を把握することにより、受発注取引あっせんの円滑化を図る。

(2) 調査対象企業

当財団に登録している受注企業 300企業

業種別内訳（産業分類 中分類）

① 鉄鋼・非鉄関係	30企業	② 金属製品関係	45企業
③ 一般機器関係	45企業	④ 電気機器関係	47企業
⑤ 輸送用機器関係	30企業	⑥ 精密機器関係	29企業
⑦ 縫製関係	45企業	⑧ 樹脂製品関係	29企業

(3) 調査時点

平成23年12月31日現在

(4) 調査方法

調査票の郵送によるアンケート方式

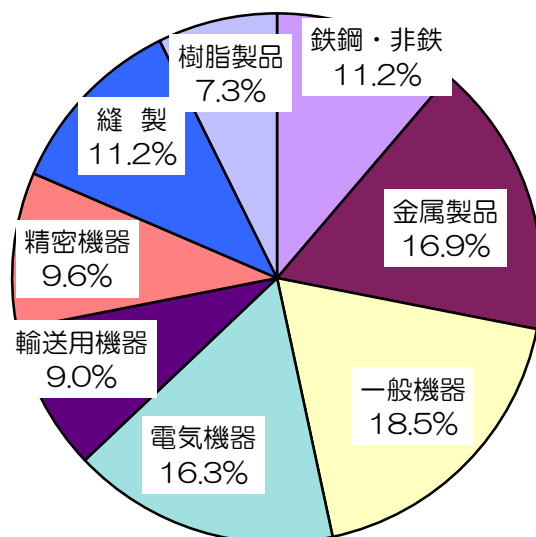
調査項目（受注量、受注量の見通し、受注単価、資金繰り、採算状況、受注余力）

(5) 回収状況

① 調査対象企業数	300企業		
② 回収企業	178企業		
③ 内訳	鉄鋼・非鉄関係	20企業	(11.2%)
	金属製品関係	30企業	(16.9%)
	一般機器関係	33企業	(18.5%)
	電気機器関係	29企業	(16.3%)
	輸送用機器関係	16企業	(9.0%)
	精密機器関係	17企業	(9.6%)
	縫製関係	20企業	(11.2%)
	樹脂製品関係	13企業	(7.3%)
④ 回収率	59.3%		

2. 回答企業の概要

(1) 業種別回答企業の内訳



(2) 業種別・資本金別回答企業数

(単位：社)

	全体	鉄鋼・非鉄	金属製品	一般機器	電気機器	輸送用機器	精密機器	縫製	樹脂製品
個人	18 10.1%	1 5.0%	2 6.7%	2 6.1%	3 10.3%	0 0.0%	1 5.9%	7 35.0%	2 15.4%
~300万円	11 6.2%	2 10.0%	3 10.0%	1 3.0%	0 0.0%	0 0.0%	1 5.9%	3 15.0%	1 7.7%
301~999万円	9 5.1%	0 0.0%	2 6.7%	0 0.0%	1 3.4%	1 6.3%	1 5.9%	3 15.0%	1 7.7%
1,000~2,000万円	98 55.1%	11 55.0%	19 63.3%	23 69.7%	16 55.2%	9 56.3%	9 52.9%	6 30.0%	5 38.5%
2,001~5,000万円	34 19.1%	5 25.0%	4 13.3%	7 21.2%	6 20.7%	5 31.3%	3 17.6%	1 5.0%	3 23.1%
5,000万円超	8 4.5%	1 5.0%	0 0.0%	0 0.0%	3 10.3%	1 6.3%	2 11.8%	0 0.0%	1 7.7%
合計	178 100%	20 100%	30 100%	33 100%	29 100%	16 100%	17 100%	20 100%	13 100%

(3) 業種別・従業員別回答企業数

(単位：社)


	全体	鉄鋼・非鉄	金属製品	一般機器	電気機器	輸送用機器	精密機器	縫製	樹脂製品
1~5人	30 16.9%	3 15.0%	3 10.0%	5 15.2%	1 3.4%	2 12.5%	1 5.9%	11 55.0%	4 30.8%
6~10人	24 13.5%	4 20.0%	3 10.0%	3 9.1%	5 17.2%	1 6.3%	4 23.5%	2 10.0%	2 15.4%
11~20人	54 30.3%	4 20.0%	17 56.7%	10 30.3%	8 27.6%	3 18.8%	6 35.3%	5 25.0%	1 7.7%
21~30人	13 7.3%	1 5.0%	2 6.7%	6 18.2%	2 6.9%	1 6.3%	0 0.0%	0 0.0%	1 7.7%
31~50人	26 14.6%	3 15.0%	2 6.7%	6 18.2%	5 17.2%	5 31.3%	3 17.6%	1 5.0%	1 7.7%
51人以上	31 17.4%	5 25.0%	3 10.0%	3 9.1%	8 27.6%	4 25.0%	3 17.6%	1 5.0%	4 30.8%
合計	178 100%	20 100%	30 100%	33 100%	29 100%	16 100%	17 100%	20 100%	13 100%

3. 調査結果

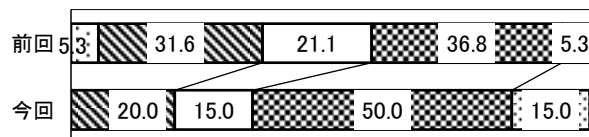
(1) 受注量について

(%)

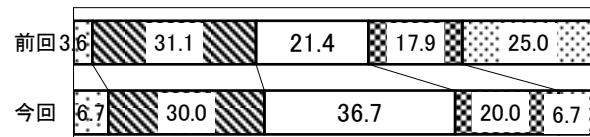
①全体 □増加 □やや増加 □不変 □やや減少 □減少



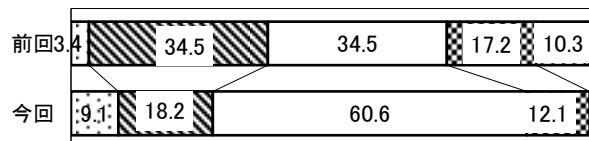
②鉄鋼・非鉄



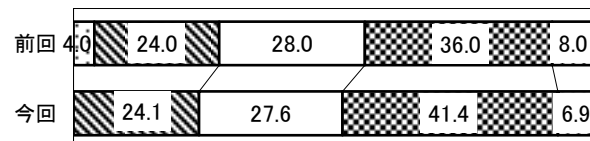
③金属製品



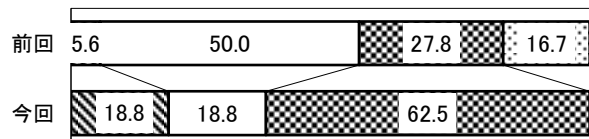
④一般機器



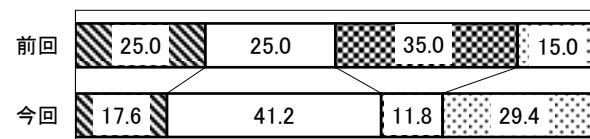
⑤電気機器



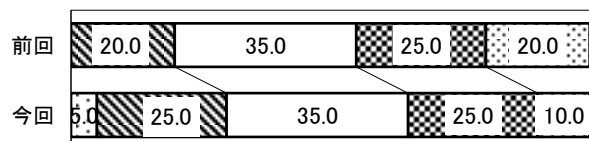
⑥輸送用機器



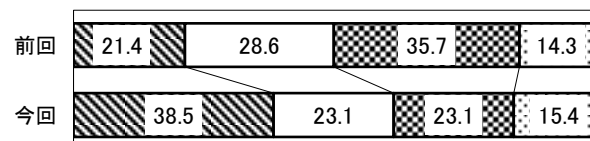
⑦精密機器



⑧縫製



⑨樹脂製品



○全体

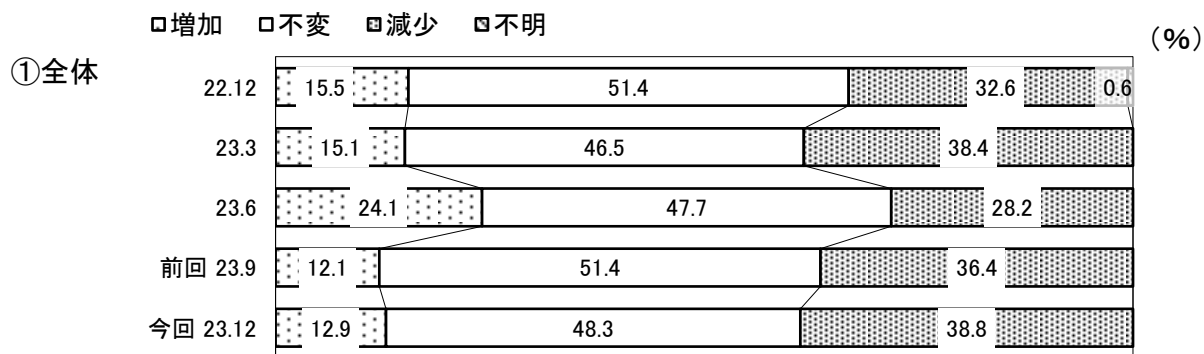
10月～12月期の全体の業況判断DI（「増加」及び「やや増加」と回答した企業割合から「減少」及び「やや減少」と回答した企業割合を差し引いた数値）は△11.2となり、前期（7月～9月）に比べ3.3ポイントと、僅かに改善が見られる。

○業種別


業種別DIは、金属製品で10.0（前期差18.2ポイント上昇）、一般機器で15.2（前期差4.8ポイント上昇）、精密機器で△23.6（前期差1.4ポイント上昇）、縫製で△5.0（前期差20ポイント上昇）、樹脂製品で0（前期差28.6ポイント上昇）と、改善が見られるものの、金属製品、一般機器及び精密機器では「不変」と回答した企業も増えた。

一方、鉄鋼・非鉄で△45.0（前期差39.8ポイント低下）、電気機器で△24.2（前期差8.2ポイント低下）、輸送用機器で△43.7（前期差4.8ポイント低下）と、悪化が見られる。


(2) 受注量の見通しについて




②鉄鋼・非鉄




③金属製品



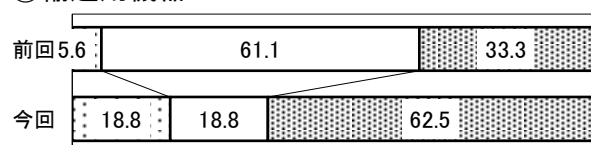
④一般機器



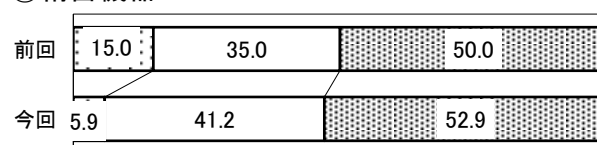
⑤電気機器




⑥輸送用機器




⑦精密機器



⑧縫製



⑨樹脂製品



○全体

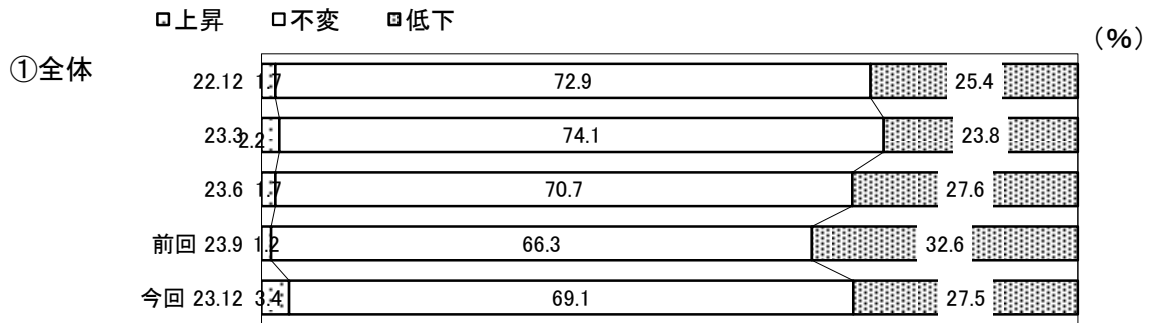
次期（1月～3月期）受注量見通しの全体の業況判断D I（「増加」と回答した企業割合から「減少」と回答した企業割合を差し引いた数値）は△25.9となり、前期（7月～9月）に比べ△1.6ポイントと、僅かに悪化の見通しとなっている。

○業種別


業種別D Iは、金属製品で△16.7（前期差11.9ポイント上昇）、一般機器で△15.1（前期差2.1ポイント上昇）、電気機器で△24.1（前期差11.9ポイント上昇）と、改善を見通しているものの、金属製品では「不変」と回答した企業も増えた。

一方、鉄鋼・非鉄で△35.0（前期差29.8ポイント低下）、輸送用機器で△43.7（前期差16.0ポイント低下）、精密機器で△47.0（前期差12.0ポイント低下）、樹脂製品で△30.8（前期差2.2ポイント低下）と、悪化を見通しているものの、精密機器及び樹脂製品では「不変」と回答した企業も増えた。


(3) 受注単価について




②鉄鋼・非鉄




③金属製品



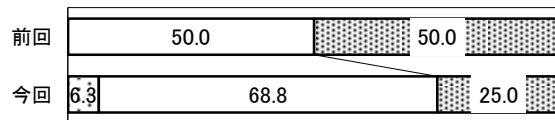
④一般機器



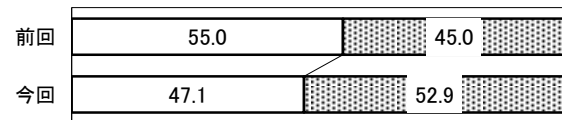
⑤電気機器



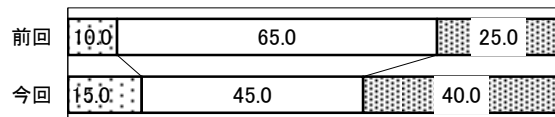
⑥輸送用機器




⑦精密機器



⑧縫製



⑨樹脂製品



○全体

10月～12月期の全体の業況判断DI（「上昇」と回答した企業割合から「低下」と回答した企業割合を差し引いた数値）は△24.1となり、マイナス幅が縮小し、前期（7月～9月）に比べ7.3ポイントと、僅かに改善が見られる。

○業種別

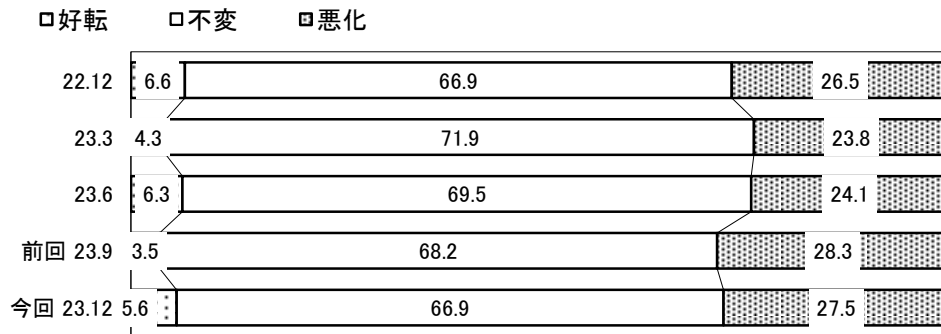
業種別DIは、金属製品で△23.4（前期差12.3ポイント上昇）、一般機器で△15.2（前期差15.8ポイント上昇）、電気機器で△24.1（前期差7.9ポイント上昇）、輸送用機器で△18.7（前期差31.3ポイント上昇）、樹脂製品で△23.1（前期差5.5ポイント上昇）と、マイナス幅が縮小し、改善が見られる。

一方、鉄鋼・非鉄で△20.0（前期差8.9ポイント低下）、精密機器で△52.9（前期差7.9ポイント低下）、縫製で△25.0（前期差10.0ポイント低下）と、マイナス幅が拡大し、悪化が見られる。


(4) 資金繰りについて

(%)


①全体




②鉄鋼・非鉄




③金属製品



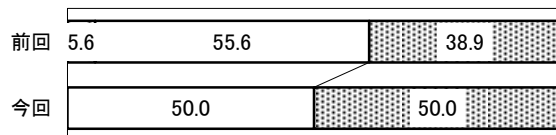
④一般機器



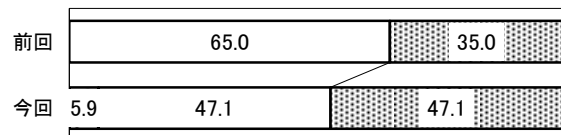
⑤電気機器




⑥輸送用機器




⑦精密機器



⑧縫製



⑨樹脂製品



○全体

10月～12月期の全体の業況判断DI（「好転」と回答した企業割合から「悪化」と回答した企業割合を差し引いた数値）は△21.9となり、マイナス幅が縮小し、前期（7月～9月）に比べ、2.9ポイントと、僅かに改善が見られる。

○業種別

業種別DIは、金属製品で△20.0（前期差12.1ポイント上昇）、一般機器で△6.1（前期差7.7ポイント上昇）、電気機器で△13.8（前期差2.2ポイント上昇）、縫製で△20.0（前期差10.0ポイント上昇）、樹脂製品で△15.4（前期差6.0ポイント上昇）と、マイナス幅が縮小し、改善が見られるものの、電気機器、縫製及び樹脂製品については「不変」と回答した企業も増えた。


一方、鉄鋼・非鉄で△30.0（前期差9.0ポイント低下）、精密機器で△41.2（前期差6.2ポイント低下）、輸送用機器で△50.0（前期差16.7ポイント低下）と、マイナス幅が拡大し、悪化が見られる。

(5) 採算状況について


(%)

①全体

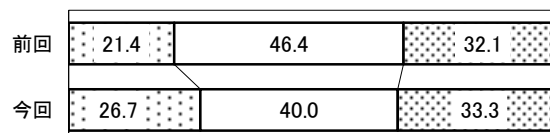
□黒字 □収支トントン □赤字




②鉄鋼・非鉄



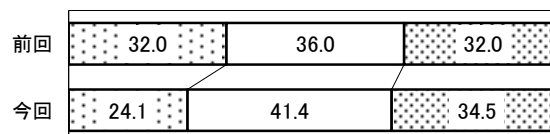
③金属製品



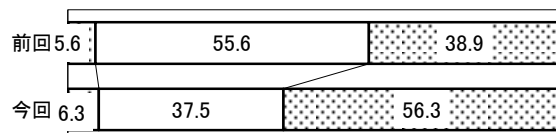
④一般機器




⑤電気機器




⑥輸送用機器




⑦精密機器



⑧縫製



⑨樹脂製品



○全体

10月～12月期の全体の業況判断DI（「黒字」と回答した企業割合から「赤字」と回答した企業割合を差し引いた数値）は△14.0となり、マイナス幅が拡大し、前期（7月～9月）に比べ、△1.3ポイントと、僅かに悪化が見られる。

○業種別

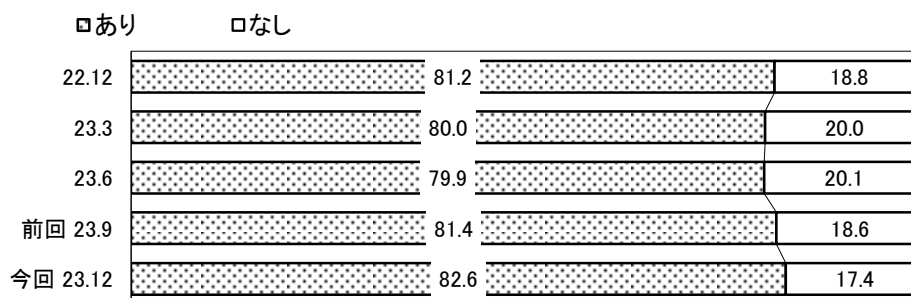
業種別DIは、金属製品で△6.6（前期差4.1ポイント上昇）、一般機器で0（前期差6.9ポイント上昇）、精密機器で△23.5（前期差1.5ポイント上昇）、樹脂製品で0（前期差35.7ポイント上昇）と、改善が見られる。

一方、鉄鋼・非鉄で△5.0（前期差15.5ポイント低下）、電気機器で△10.4（前期差10.4ポイント低下）輸送用機器で△50.0（前期差16.7ポイント低下）、縫製で△35.0（前期差20.0ポイント低下）となり、悪化が見られる。

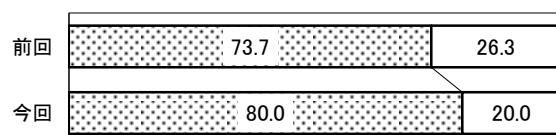
(6) 受注余力について

(%)


①全体



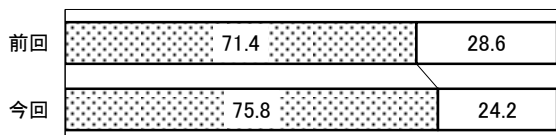
②鉄鋼・非鉄



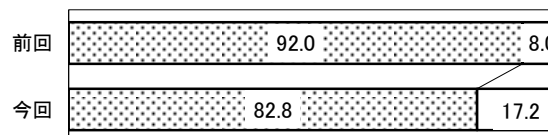
③金属製品



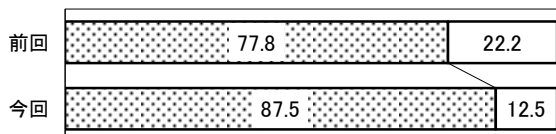
④一般機器



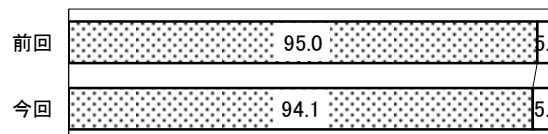
⑤電気機器



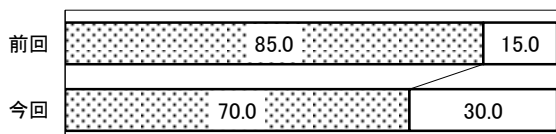
⑥輸送用機器



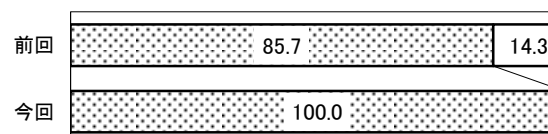
⑦精密機器



⑧縫製



⑨樹脂製品



○全体

受注量の動きに伴い、「受注余力あり」とする企業が1.2ポイント増えた。

○業種別

鉄鋼・非鉄、金属製品、一般機器、輸送用機器、樹脂製品で「受注余力あり」と回答した企業が増加し、電気機器、精密機器、縫製で「受注余力あり」と回答した企業が減少した。

公益財団法人 京都産業21

〒600-8813 京都市下京区中堂寺南町134（京都府産業支援センター内）

TEL (075) 315-9234 FAX (075) 315-9240
E-mail: office@ki21.jp
URL : <http://www.ki21.jp>