

平成23年度 第1回

受注登録企業動向調査結果報告書

(平成23年6月末現在)

公益財団法人 京都産業21

1. 調査概要

(1) 調査目的

受注登録企業の受注動向等の実態を把握することにより、受発注取引あっせんの円滑化を図る。

(2) 調査対象企業

当財団に登録している受注企業 300企業

業種別内訳（産業分類 中分類）

① 鉄鋼・非鉄関係	29企業	② 金属製品関係	45企業
③ 一般機器関係	45企業	④ 電気機器関係	45企業
⑤ 輸送用機器関係	32企業	⑥ 精密機器関係	30企業
⑦ 縫製関係	44企業	⑧ 樹脂製品関係	30企業

(3) 調査時点

平成23年6月30日現在

(4) 調査方法

調査票（別紙様式）の郵送によるアンケート方式

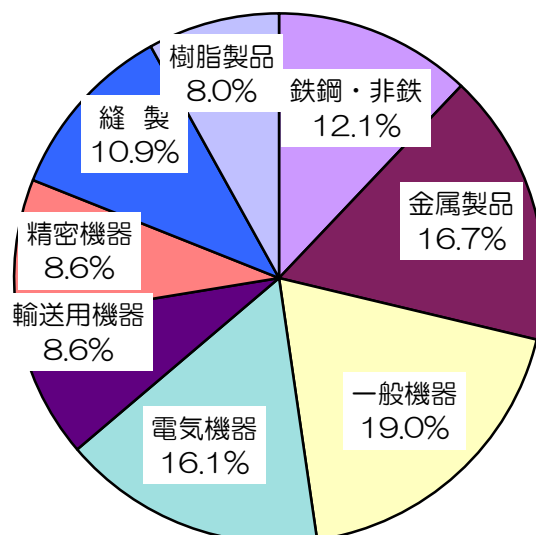
調査項目（受注量、受注量の見通し、受注単価、資金繰り、採算状況、受注余力）

(5) 回収状況

① 調査対象企業数	300 企業		
② 回収企業	174 企業		
③ 内訳	鉄鋼・非鉄関係	21 企業	(12.1%)
	金属製品関係	29 企業	(16.7%)
	一般機器関係	33 企業	(19.0%)
	電気機器関係	28 企業	(16.1%)
	輸送用機器関係	15 企業	(8.6%)
	精密機器関係	15 企業	(8.6%)
	縫製関係	19 企業	(10.9%)
	樹脂製品関係	14 企業	(8.0%)
④ 回収率	58.0%		

2. 回答企業の概要

(1) 業種別回答企業の内訳



(2) 業種別・資本金別回答企業数

(単位：社)

	全体	鉄鋼・非鉄	金属製品	一般機器	電気機器	輸送用機器	精密機器	縫製	樹脂製品
個人	11 6.3%	0 0.0%	1 3.4%	0 0.0%	1 3.6%	0 0.0%	1 6.7%	7 36.8%	1 7.1%
~300万円	12 6.9%	2 9.5%	1 3.4%	1 3.0%	1 3.6%	1 6.7%	1 6.7%	3 15.8%	2 14.3%
301~999万円	9 5.2%	0 0.0%	1 3.4%	1 3.0%	1 3.6%	2 13.3%	1 6.7%	2 10.5%	1 7.1%
1,000~2,000万円	91 52.3%	11 52.4%	20 69.0%	19 57.6%	15 53.6%	6 40.0%	8 53.3%	5 26.3%	7 50.0%
2,001~5,000万円	39 22.4%	6 28.6%	6 20.7%	10 30.3%	7 25.0%	4 26.7%	2 13.3%	2 10.5%	2 14.3%
5,000万円超	12 6.9%	2 9.5%	0 0.0%	2 6.1%	3 10.7%	2 13.3%	2 13.3%	0 0.0%	1 7.1%
合計	174 100%	21 100%	29 100%	33 100%	28 100%	15 100%	15 100%	19 100%	14 100%

(3) 業種別・従業員別回答企業数

(単位：社)

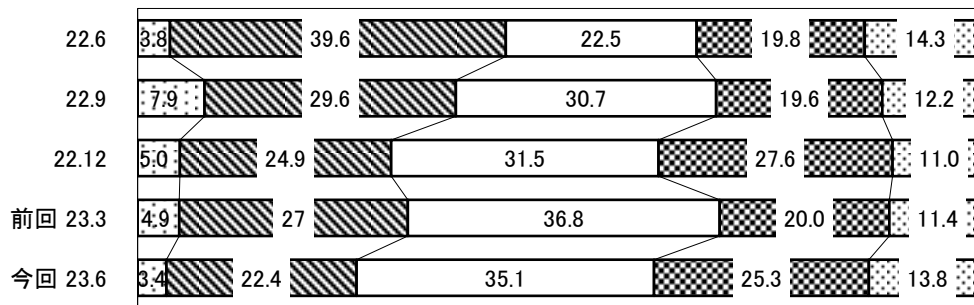
	全体	鉄鋼・非鉄	金属製品	一般機器	電気機器	輸送用機器	精密機器	縫製	樹脂製品
1~5人	26 14.9%	2 9.5%	3 10.3%	3 9.1%	2 7.1%	3 20.0%	1 6.7%	9 47.4%	3 21.4%
6~10人	24 13.8%	4 19.0%	3 10.3%	4 12.1%	3 10.7%	1 6.7%	2 13.3%	4 21.1%	3 21.4%
11~20人	45 25.9%	2 9.5%	13 44.8%	11 33.3%	6 21.4%	2 13.3%	5 33.3%	4 21.1%	2 14.3%
21~30人	21 12.1%	5 23.8%	5 17.2%	4 12.1%	3 10.7%	1 6.7%	1 6.7%	0 0.0%	2 14.3%
31~50人	23 13.2%	4 19.0%	1 3.4%	6 18.2%	5 17.9%	3 20.0%	2 13.3%	1 5.3%	1 7.1%
51人以上	35 20.1%	4 19.0%	4 13.8%	5 15.2%	9 32.1%	5 33.3%	4 26.7%	1 5.3%	3 21.4%
合計	174 100%	21 100%	29 100%	33 100%	28 100%	15 100%	15 100%	19 100%	14 100%

3. 調査結果

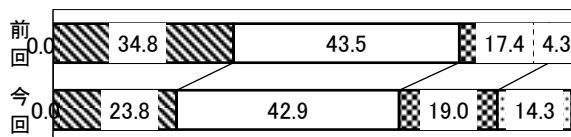
(1) 受注量について

(%)

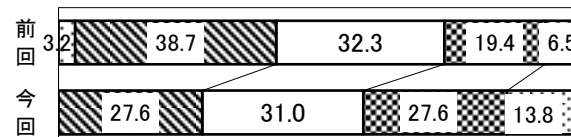
①全体 □増加 ■やや増加 □不変 ■やや減少 □減少



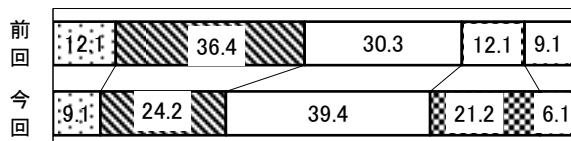
②鉄鋼・非鉄




③金属製品



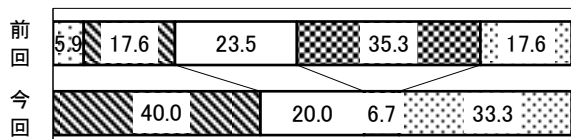
④一般機器



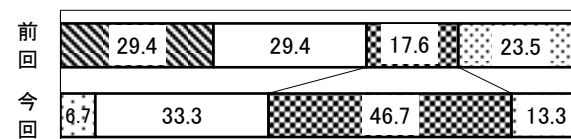
⑤電気機器




⑥輸送用機器



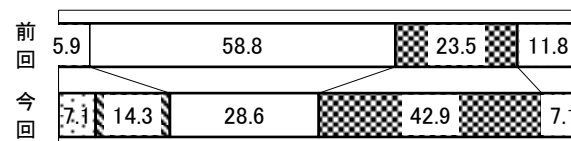
⑦精密機器



⑧縫製



⑨樹脂製品



○全体

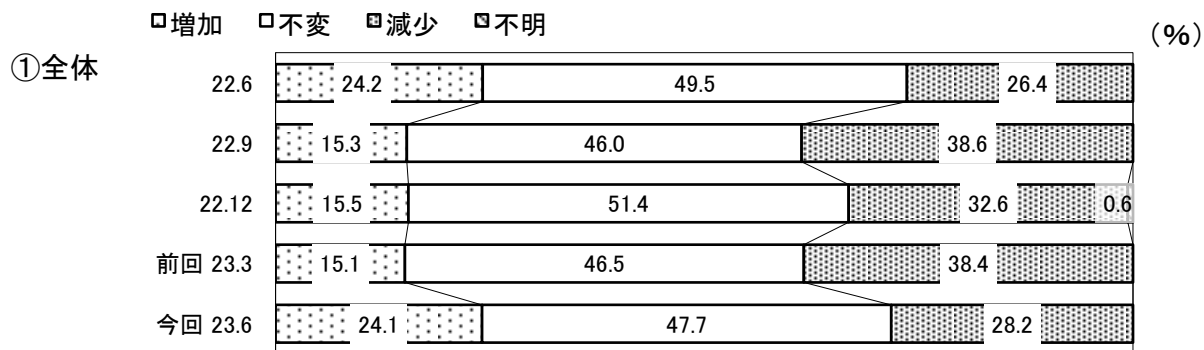
4月～6月期の全体の業況判断DI（「増加」及び「やや増加」と回答した企業割合から「減少」及び「やや減少」と回答した企業割合を差し引いた数値）は△13.3となり、マイナスに転じ、前期（1月～3月）に比べ△13.8ポイントと悪化が見られる。

○業種別


業種別DIは、輸送用機器で0.0（前期差29.4ポイント上昇）となり、マイナス幅が改善し、樹脂製品で△28.6（前期差0.8ポイント上昇）となり若干の改善が見られる。また、電気機器で△17.9（前期差0.6ポイント上昇）と僅かに改善が見られる。

一方、鉄鋼・非鉄で△9.5（前期差22.6ポイント低下）、金属製品で△13.8（前期差29.8ポイント低下）、一般機器で△6.0（前期差21.3ポイント低下）、精密機器で△53.3（前期差41.6ポイント低下）、縫製で△10.5（前期差15.5ポイント低下）となり、悪化が見られる。


(2) 受注量の見通しについて



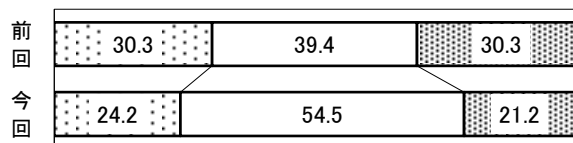
②鉄鋼・非鉄



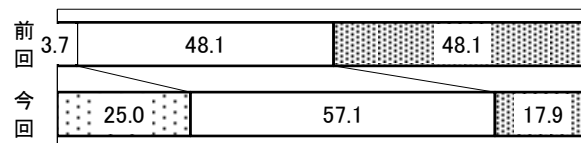
③金属製品



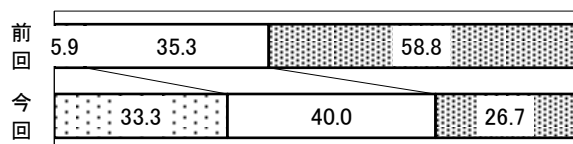
④一般機器




⑤電気機器




⑥輸送用機器



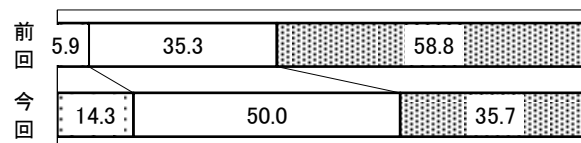
⑦精密機器



⑧縫製



⑨樹脂製品



○全体

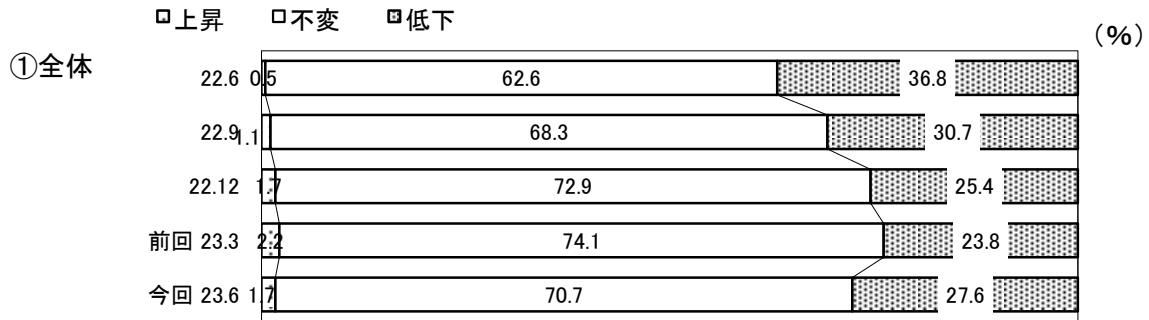
次期（7月～9月期）受注量見通しの全体の業況判断D I（「増加」及び「やや増加」と回答した企業割合から「減少」及び「やや減少」と回答した企業割合を差し引いた数値）は△4.1となり、前期（1月～3月）に比べ19.2ポイントと改善が見られる。

○業種別


業種別D Iは、鉄鋼・非鉄で4.7（前期差30.8ポイント上昇）、電気機器で7.1（前期差51.5ポイント上昇）、輸送用機器で6.6（前期差59.5ポイント上昇）、樹脂製品で△21.4（前期差31.5ポイント上昇）となり、大幅な改善が見られる。また、一般機器で3.0（前期差3.0ポイント上昇）、精密機器で△20.0（前期差3.5ポイント上昇）となり、小幅であるが若干の改善が見られる。

一方、金属製品で△10.4（前期差10.4ポイント低下）となり、マイナスに転じ悪化が見られる。また、縫製で△15.8（前期差0.8ポイント低下）となり、マイナス幅の拡大があり、若干悪化が見られる。


(3) 受注単価について




②鉄鋼・非鉄




③金属製品




④一般機器



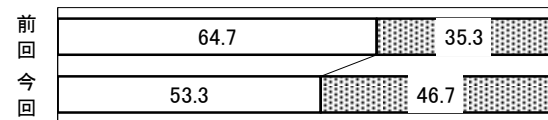
⑤電気機器




⑥輸送用機器




⑦精密機器



⑧縫製



⑨樹脂製品



○全体

4月～6月期の全体の業況判断DI（「上昇」と回答した企業割合から「低下」と回答した企業割合を差し引いた数値）は△25.9となり、マイナス幅が拡大し、前期（1月～3月）に比べ4.3ポイントと悪化が見られる。

○業種別

業種別DIは、鉄鋼・非鉄で△9.5（前期差3.6ポイント上昇）、樹脂製品で△14.3（前期差9.2ポイント上昇）となり、マイナス幅が縮小し、改善が見られる。また、電気機器で△25.0（前期差0.9ポイント上昇）と僅かに改善が見られる。

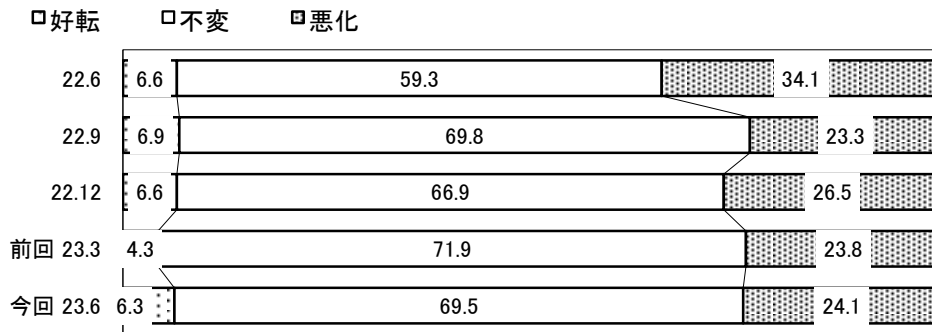
一方、輸送用機器で△33.3（前期差3.9ポイント低下）、金属製品で△37.9（前期差12.1ポイント低下）、精密機器で△46.7（前期差11.4ポイント低下）、縫製で△36.8（前期差21.8ポイント低下）となり、マイナス幅が拡大し、悪化が見られる。

なお、一般機器については変化なし。

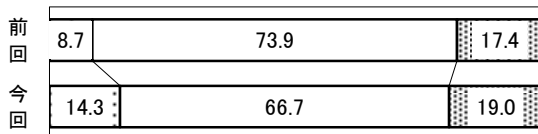
(4) 資金繰りについて

(%)


①全体




②鉄鋼・非鉄




③金属製品



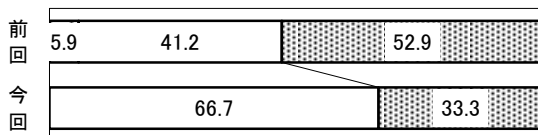
④一般機器



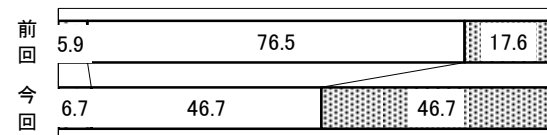
⑤電気機器




⑥輸送用機器




⑦精密機器



⑧縫製



⑨樹脂製品



○全体

4月～6月期の全体の業況判断DI（「好転」と回答した企業割合から「悪化」と回答した企業割合を差し引いた数値）は△17.8となり、マイナス幅が僅かに縮小し前期（1月～3月）に比べ、1.7ポイントと改善が見られる。

○業種別

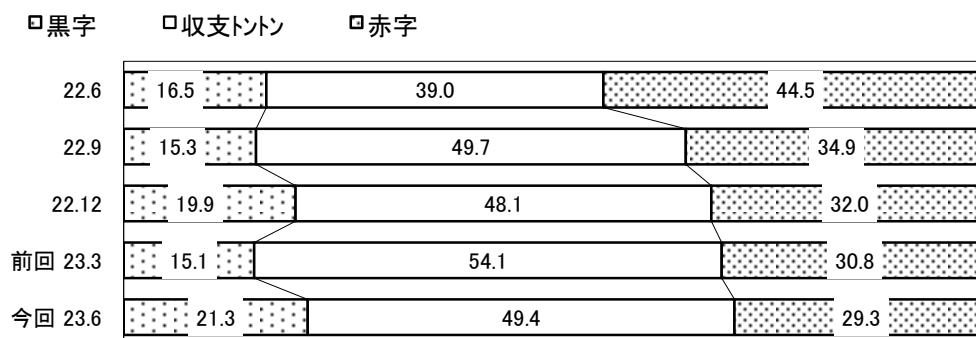
業種別DIは、鉄鋼・非鉄で△4.7（前期差4.0ポイント上昇）、一般機器で△3.0（前期差12.1ポイント上昇）、電気機器で△7.1（前期差7.7ポイント上昇）、輸送用機器で△33.3（前期差13.7ポイント上昇）、樹脂製品で△14.3（前期差9.2ポイント上昇）と、マイナス幅が縮小し、改善が見られる。

一方、金属製品で△24.2（前期差4.9ポイント低下）、精密機器で△40.0（前期差28.3ポイント低下）、縫製で△36.8（前期差11.8ポイント低下）と、マイナス幅が拡大し、悪化が見られる。


(5) 採算状況について

(%)


①全体




②鉄鋼・非鉄




③金属製品



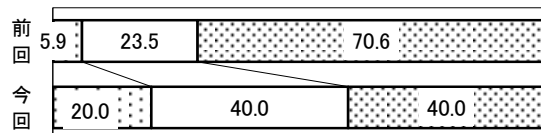
④一般機器



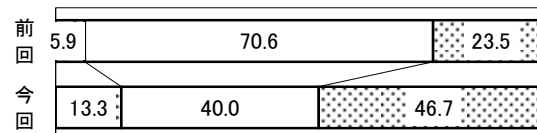
⑤電気機器




⑥輸送用機器



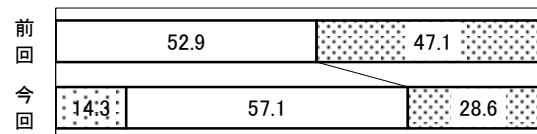
⑦精密機器



⑧縫製



⑨樹脂製品



○全体

4月～6月期の全体の業況判断DI（「黒字」と回答した企業割合から「赤字」と回答した企業割合を差し引いた数値）は△8.0となり、マイナス幅が縮小し、前期（1月～3月）に比べ、7.7ポイントと改善が見られる。

○業種別

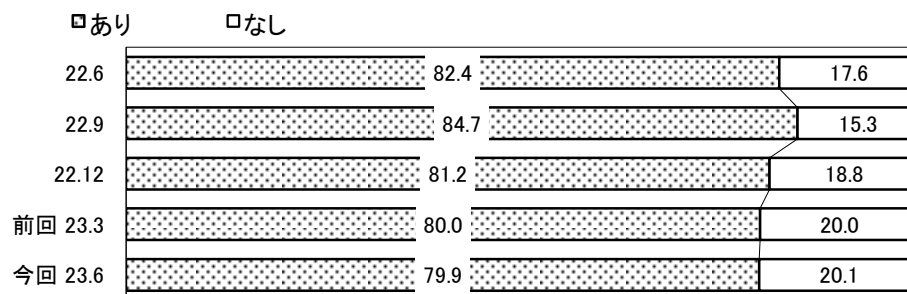
業種別DIは、金属製品で3.5（前期差6.7ポイント上昇）、一般機器で12.1（前期差6.1ポイント上昇）と、プラス幅が拡大し改善が見られる。また、電気機器で△7.1（前期差4.0ポイント上昇）、輸送用機器で△20.0（前期差44.7ポイント上昇）、樹脂製品で△14.3（前期差32.8ポイント上昇）と、マイナス幅が縮小し、改善が見られる。

一方、鉄鋼・非鉄で0.0（前期差4.3ポイント低下）とプラス幅が縮小し、また、精密機器で△33.4（前期差15.8ポイント低下）、縫製で△36.8（前期差6.8ポイント低下）となり、マイナス幅が拡大し、悪化が見られる。

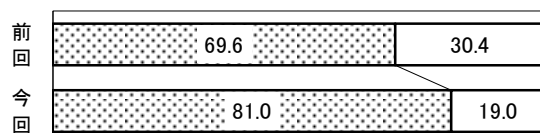
(6) 受注余力について

(%)

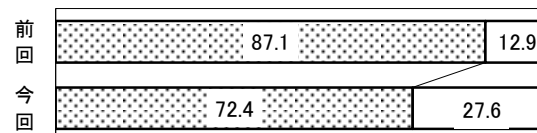
①全体



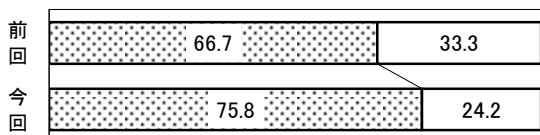
②鉄鋼・非鉄



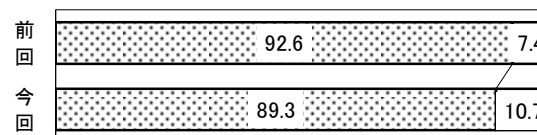
③金属製品



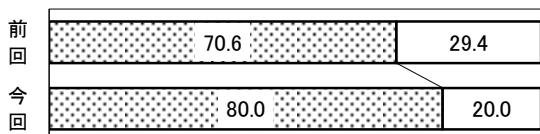
④一般機器



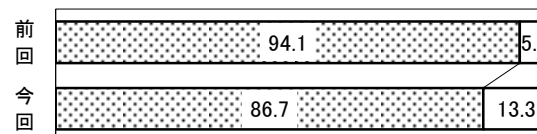
⑤電気機器



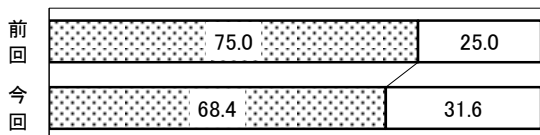
⑥輸送用機器



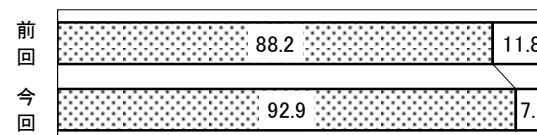
⑦精密機器



⑧縫製



⑨樹脂製品



○全体

受注量の動きに伴い、「受注余力あり」とする企業が0.1ポイント減った。

○業種別

鉄鋼・非鉄、一般機器、輸送用機器、樹脂製品で「受注余力あり」と回答した企業が増加し、金属製品、電気機器、精密機器、縫製で「受注余力あり」と回答した企業が減少した。

公益財団法人 京都産業21

〒600-8813 京都市下京区中堂寺南町134（京都府産業支援センター内）

TEL (075) 315-9234 FAX (075) 315-9240
E-mail: office@ki21.jp
URL : <http://www.ki21.jp>