

平成22年度 第1回

受注登録企業動向調査結果報告書

(平成22年6月末現在)

財団法人 京都産業21

1. 調査概要

(1) 調査目的

受注登録企業の受注動向等の実態を把握することにより、受発注取引あっせんの円滑化を図る。

(2) 調査対象企業

当財団に登録している受注企業 300企業

業種別内訳（産業分類 中分類）

① 鉄鋼・非鉄関係	29企業	② 金属製品関係	45企業
③ 一般機器関係	45企業	④ 電気機器関係	45企業
⑤ 輸送用機器関係	32企業	⑥ 精密機器関係	30企業
⑦ 縫製関係	44企業	⑧ 樹脂製品関係	30企業

(3) 調査時点

平成22年6月30日現在

（前回調査時点 平成22年3月31日）

(4) 調査方法

調査票（別紙様式）の郵送によるアンケート方式

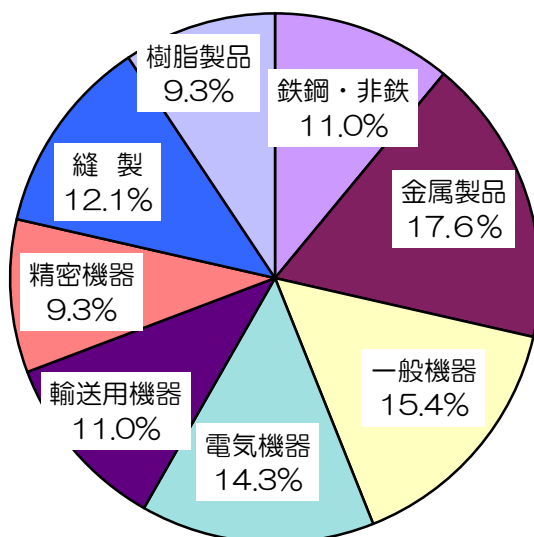
調査項目（受注量、受注量の見通し、受注単価、資金繰り、採算状況、受注余力）

(5) 回収状況

① 調査対象企業数	300企業		
② 回収企業	182企業		
③ 内訳	鉄鋼・非鉄関係	20企業	（ 11.0%）
	金属製品関係	32企業	（ 17.6%）
	一般機器関係	28企業	（ 15.4%）
	電気機器関係	26企業	（ 14.3%）
	輸送用機器関係	20企業	（ 11.0%）
	精密機器関係	17企業	（ 9.3%）
	縫製関係	22企業	（ 12.1%）
	樹脂製品関係	17企業	（ 9.3%）
④ 回収率	60.7%		

2. 回答企業の概要

(1) 業種別回答企業の内訳



(2) 業種別・資本金別回答企業数

(単位：社)

	全体	鉄鋼・非鉄	金属製品	一般機器	電気機器	輸送用機器	精密機器	縫製	樹脂製品
個人	11 6.0%	1 5.0%	1 3.1%	0 0.0%	0 0.0%	1 5.0%	1 5.9%	6 27.3%	1 5.9%
~300万円	14 7.7%	1 5.0%	1 3.1%	1 3.6%	1 3.8%	3 15.0%	1 5.9%	4 18.2%	2 11.8%
301~999万円	12 6.6%	0 0.0%	2 6.3%	1 3.6%	1 3.8%	1 5.0%	1 5.9%	4 18.2%	2 11.8%
1,000~2,000万円	103 56.6%	10 50.0%	22 68.8%	16 57.1%	18 69.2%	10 50.0%	10 58.8%	7 31.8%	10 58.8%
2,001~5,000万円	32 17.6%	6 30.0%	6 18.8%	8 28.6%	4 15.4%	3 15.0%	2 11.8%	1 4.5%	2 11.8%
5,000万円超	10 5.5%	2 10.0%	0 0.0%	2 7.1%	2 7.7%	2 10.0%	2 11.8%	0 0.0%	0 0.0%
合計	182 100%	20 100%	32 100%	28 100%	26 100%	20 100%	17 100%	22 100%	17 100%

(3) 業種別・従業員別回答企業数

(単位：社)

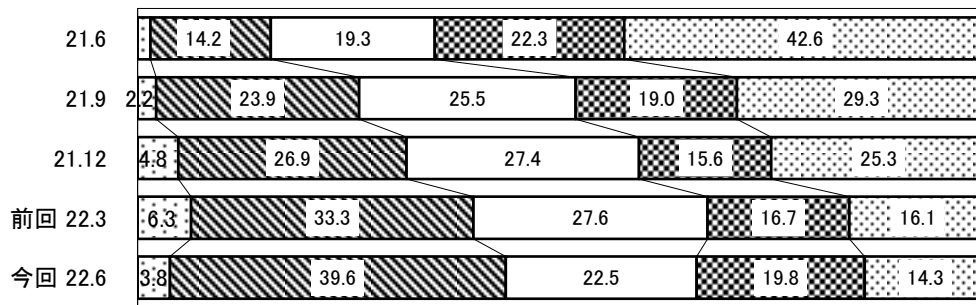
	全体	鉄鋼・非鉄	金属製品	一般機器	電気機器	輸送用機器	精密機器	縫製	樹脂製品
1~5人	25 13.7%	2 10.0%	3 9.4%	3 10.7%	0 0.0%	3 15.0%	1 5.9%	9 40.9%	4 23.5%
6~10人	27 14.8%	3 15.0%	4 12.5%	1 3.6%	4 15.4%	4 20.0%	3 17.6%	6 27.3%	2 11.8%
11~20人	53 29.1%	3 15.0%	15 46.9%	11 39.3%	8 30.8%	4 20.0%	5 29.4%	5 22.7%	2 11.8%
21~30人	21 11.5%	4 20.0%	4 12.5%	3 10.7%	3 11.5%	1 5.0%	2 11.8%	0 0.0%	4 23.5%
31~50人	27 14.8%	4 20.0%	2 6.3%	6 21.4%	5 19.2%	4 20.0%	3 17.6%	1 4.5%	2 11.8%
51人以上	29 15.9%	4 20.0%	4 12.5%	4 14.3%	6 23.1%	4 20.0%	3 17.6%	1 4.5%	3 17.6%
合計	182 100%	20 100%	32 100%	28 100%	26 100%	20 100%	17 100%	22 100%	17 100%

3. 調査結果

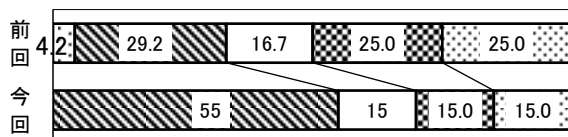
(1) 受注量について

(%)

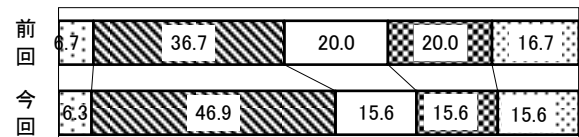
①全体 □増加 □やや増加 □不変 □やや減少 □減少



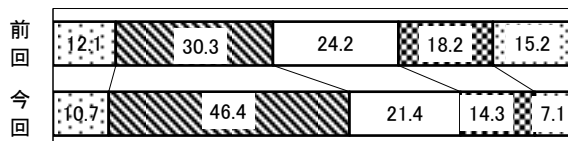
②鉄鋼・非鉄



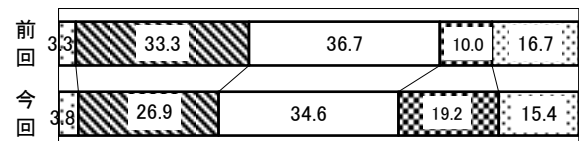
③金属製品



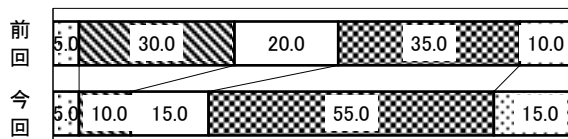
④一般機器



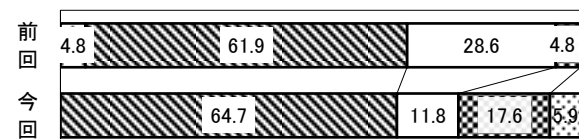
⑤電気機器



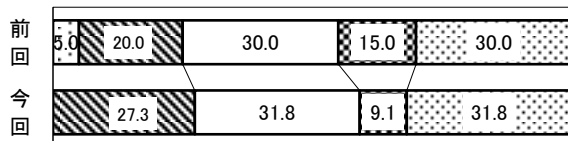
⑥輸送用機器



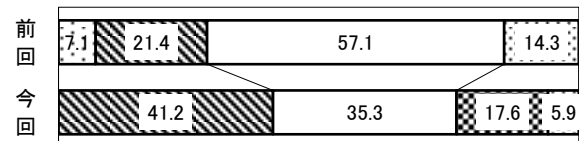
⑦精密機器



⑧縫製



⑨樹脂製品



○全体

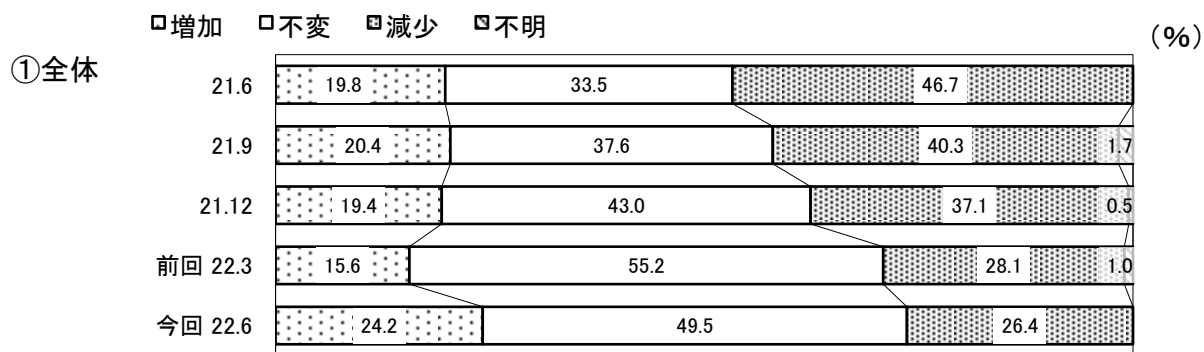
4月～6月期の全体の業況判断DI（「増加」及び「やや増加」と回答した企業割合から「減少」及び「やや減少」と回答した企業割合を差し引いた数値）は、9.3となり、前期（1月～3月）に比べ、2.5ポイント上昇した。

○業種別


業種別DIでは、鉄鋼・非鉄で25.0（前期差41.6ポイント上昇）と大幅に改善したのをはじめ、一般機器で35.7（前期差26.7ポイント上昇）、金属製品で22.0（前期差15.3ポイント上昇）、縫製で▲13.6（前期差6.4ポイント上昇）、樹脂製品で17.7（前期差3.5ポイント上昇）と、「やや増加」を含めて「増加」とする企業が増えた。

一方、輸送用機器で▲55.0（前期差45.0ポイント低下）、精密機器で41.2（前期差20.7ポイント低下）、電気機器で▲3.9（前期差13.8ポイント低下）となり、「減少」とする企業が増えた。

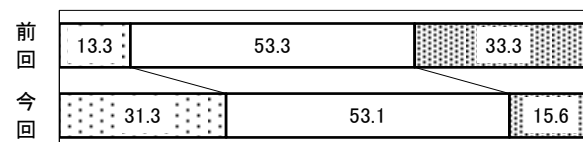
(2) 受注量の見通しについて




②鉄鋼・非鉄



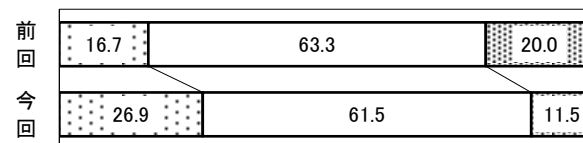
③金属製品



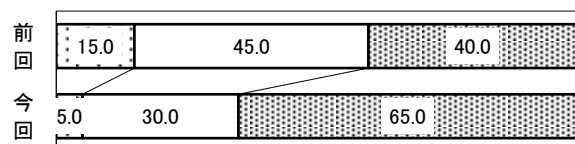
④一般機器



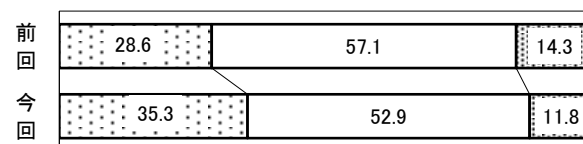
⑤電気機器



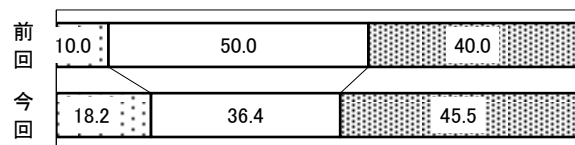
⑥輸送用機器




⑦精密機器



⑧縫製



⑨樹脂製品



○全体

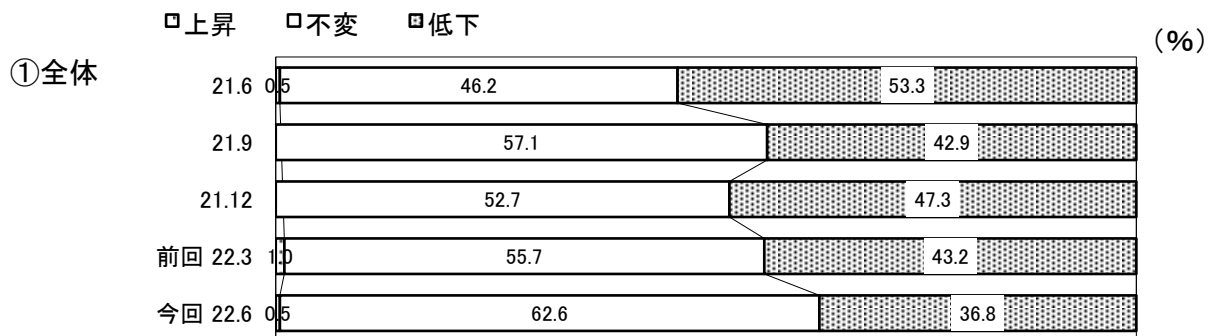
4月～6月期の全体の業況判断DI（「増加」と回答した企業割合から「減少」と回答した企業割合を差し引いた数値）は、▲2.2となり、前期（1月～3月）に比し、10.3ポイント上昇し、20年10月～12月以降6期連続で改善した。

○業種別


業種別DIでは、金属製品で15.7（前期差35.7ポイント上昇）、鉄鋼・非鉄で5.0（前期差34.2ポイント上昇）、電気機器で15.4（前期差18.7ポイント上昇）、一般機器で0.0（前期差15.2ポイント上昇）、精密機器で23.5（前期差9.2ポイント上昇）と「増加」を見込む企業が増えた。また、縫製で▲27.3（前期差2.7ポイント上昇）と改善したものの、「減少」を見込む企業が増えた。

一方、輸送用機器で▲60.0（前期差35.0ポイント低下）、樹脂製品で0.0（前期差14.3ポイント低下）と、「減少」を見込む企業が増加した。

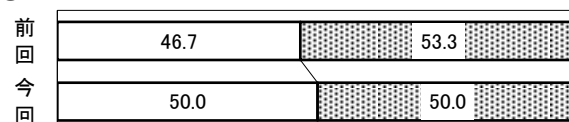
(3) 受注単価について



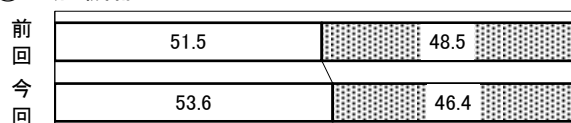
②鉄鋼・非鉄




③金属製品



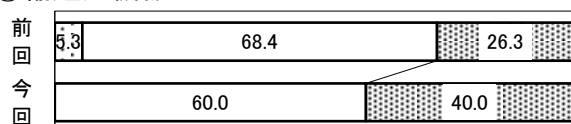
④一般機器



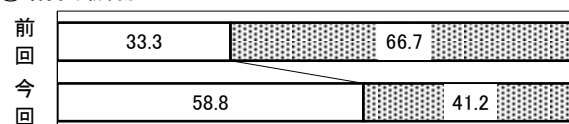
⑤電気機器



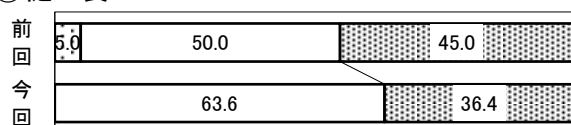
⑥輸送用機器




⑦精密機器



⑧縫製



⑨樹脂製品



○全体

4月～6月期の全体の業況判断DI（「上昇」と回答した企業割合から「低下」と回答した企業割合を差し引いた数値）は、▲36.3となり、前期（1月～3月）に比し、5.9ポイント上げ、「不変」と答えた企業が6.9ポイント増え、「低下」としたとする企業が6.4ポイント減った。

○業種別

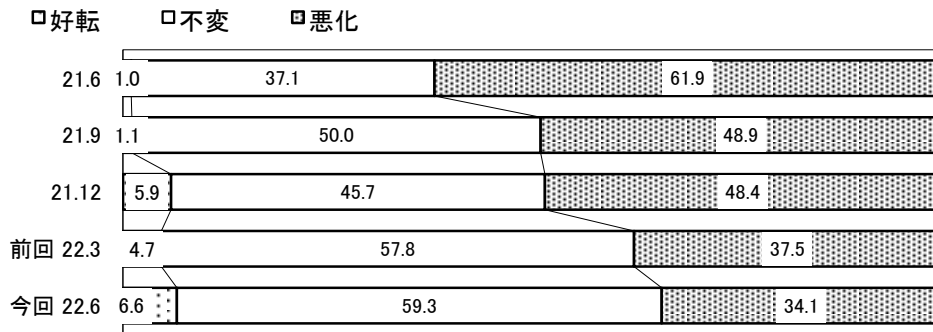
業種別DIでは、精密機器で▲41.2（前期差25.5ポイント上昇）、樹脂製品で▲17.6（前期差25.3ポイント上昇）、鉄鋼・非鉄で▲15.0（前期差13.0ポイント上昇）、縫製で▲36.4（前期差3.6ポイント上昇）、金属製品で▲50.0（前期差3.3ポイント上昇）、電気機器で▲30.8（前期差2.5ポイント上昇）、一般機器で▲46.4（前期差2.1ポイント上昇）となり、「低下」と答えた企業が減少した。

一方、輸送用機器で▲40.0（前期差19.0ポイント低下）となり、「低下」と答えた企業が増えた。


(4) 資金繰りについて

(%)

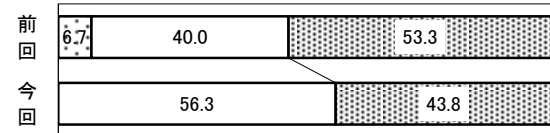
①全体




②鉄鋼・非鉄




③金属製品



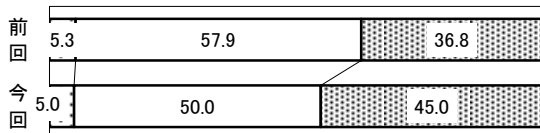
④一般機器




⑤電気機器



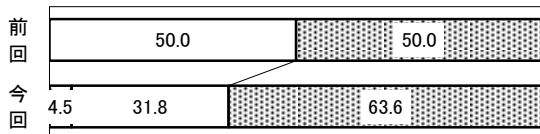
⑥輸送用機器




⑦精密機器



⑧縫製



⑨樹脂製品



○全体

4月～6月期の全体の業況判断DI（「好転」と回答した企業割合から「悪化」と回答した企業割合を差し引いた数値）は▲27.5で、前期（1月～3月）に比し、5.3ポイント上昇し、21年1月～3月期以降5期連続で改善し、「好転」「不変」と答えた企業が微増し、「悪化」とする企業の割合が3.4ポイント減った。

○業種別

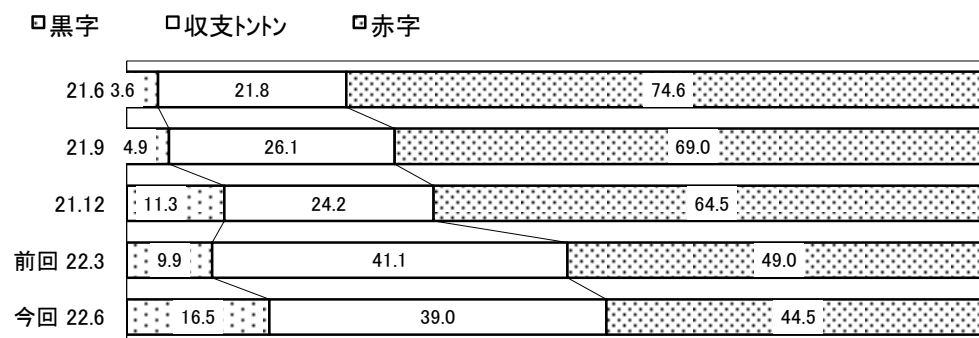
業種別DIでは、樹脂製品で5.8（前期差27.2ポイント上昇）、一般機器で▲14.3（前期差19.0ポイント上昇）となり、「好転」と答えた企業が増えた。また、鉄鋼・非鉄で▲15.0（前期差9.0ポイント上昇）、精密機器で▲17.6（前期差6.2ポイント上昇）と改善したものの「不変」と答えた企業が増えた。

一方、縫製で▲59.1（前期差9.1ポイント低下）、輸送用機器で▲40.0（前期差8.5ポイント低下）と、「悪化」と答えた企業が増えた。

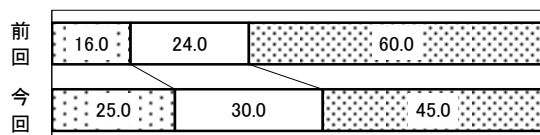
(5) 採算状況について

(%)

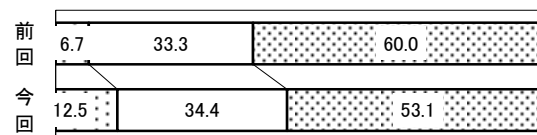
①全体




②鉄鋼・非鉄




③金属製品



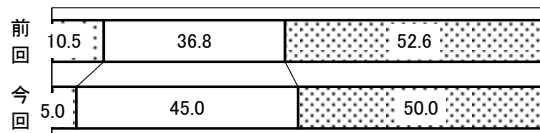
④一般機器



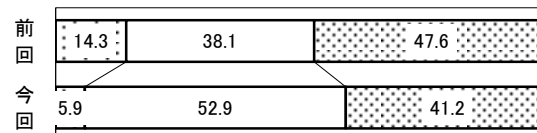
⑤電気機器



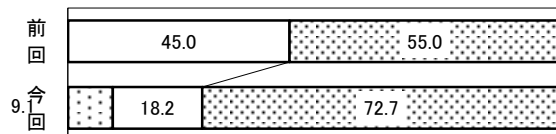
⑥輸送用機器




⑦精密機器



⑧縫製



⑨樹脂製品



○全体

4～6月期の全体の業況判断DI（「黒字」と回答した企業割合から「赤字」と回答した企業割合を差し引いた数値）は、▲28.0で、前期（1～3月）に比し、11.1ポイント上昇し、21年4月～6月以降4期連続で改善し、「赤字」とする企業が4.5ポイント減少した。

○業種別

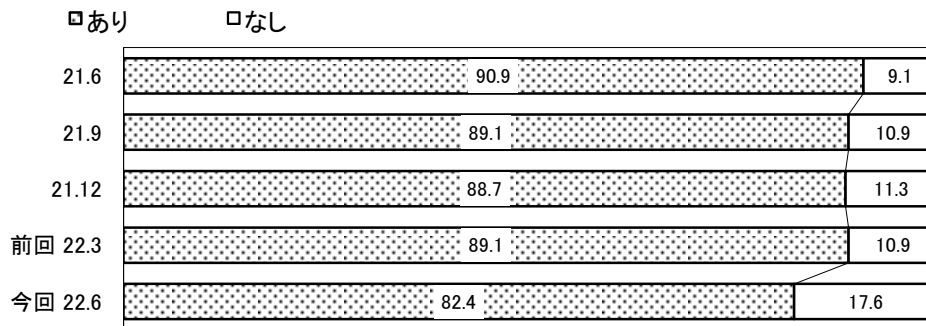
業種別DIでは、樹脂製品で▲11.8（前期差31.1ポイント上昇）、鉄鋼・非鉄で▲20.0（前期差24ポイント上昇）、一般機器で▲3.6（前期差23.7ポイント上昇）、電気機器で▲7.7（前期差15.7ポイント上昇）、金属製品で▲40.6（前期差12.7ポイント上昇）と改善し、「黒字」と答えた企業が増えた。

一方、縫製で▲63.6（前期差8.6ポイント低下）となり、「赤字」と答えた企業が増えた。また、輸送用機器で▲45.0（前期差2.9ポイント低下）、精密機器で▲35.3（前期差2.0ポイント低下）となり、「収支トントン」とする企業が増えた。

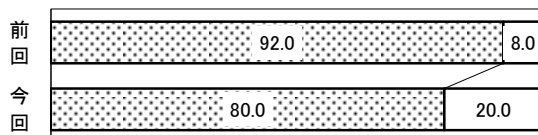
(6) 受注余力について

(%)

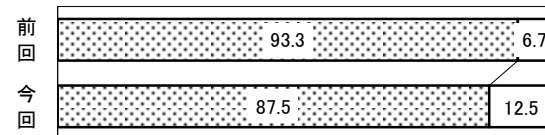
①全体



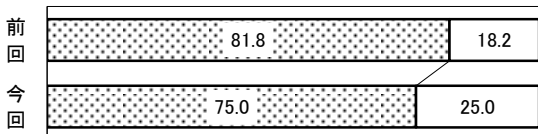
②鉄鋼・非鉄



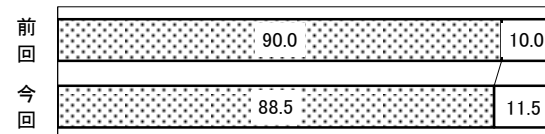
③金属製品



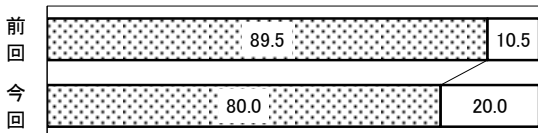
④一般機器



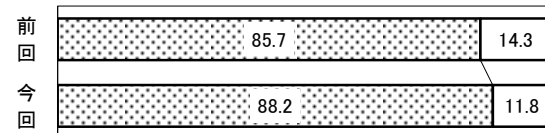
⑤電気機器



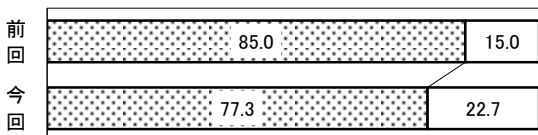
⑥輸送用機器



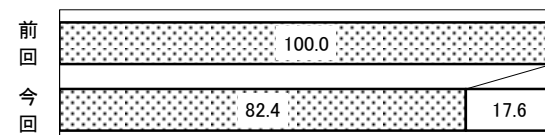
⑦精密機器



⑧縫製



⑨樹脂製品



○全体

受注量の動きに伴い、「受注余力なし」とする企業が6.7ポイント増えた。

○業種別

精密機器において「受注余力あり」と回答した企業が微増した以外、その他の全ての業種において、「受注余力あり」とする企業が減少した。

財団法人 京都産業21

〒600-8813 京都市下京区中堂寺南町134（京都府産業支援センター内）

TEL (075) 315-9234 FAX (075) 315-9240
E-mail: office@ki21.jp
URL : <http://www.ki21.jp>