

平成21年度 第1回

受注登録企業動向調査結果報告書

(平成21年6月末現在)

財団法人 京都産業21

## 1. 調査概要

### (1) 調査目的

受注登録企業の受注動向等の実態を把握することにより、受発注取引あっせんの円滑化を図る。

### (2) 調査対象企業

当財団に登録している受注企業 300 企業

業種別内訳 (産業分類 中分類)

鉄鋼・非鉄関係	29 企業	金属製品関係	45 企業
一般機器関係	45 企業	電気機器関係	45 企業
輸送用機器関係	31 企業	精密機器関係	30 企業
縫製関係	45 企業	樹脂製品関係	30 企業

### (3) 調査時点

平成 21 年 6 月 30 日現在

(前回調査時点 平成 21 年 3 月 31 日)

### (4) 調査方法

調査票 (別紙様式) の郵送によるアンケート方式

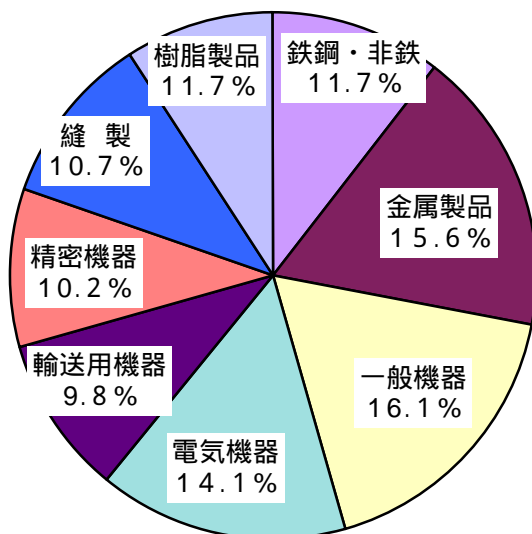
調査項目 (受注量、受注量の見通し、受注単価、資金繰り、採算状況、受注余力)

### (5) 回収状況

調査対象企業数	300 企業		
回収企業	197 企業		
内訳	鉄鋼・非鉄関係	21 企業	( 10.7% )
	金属製品関係	34 企業	( 17.3% )
	一般機器関係	35 企業	( 17.8% )
	電気機器関係	30 企業	( 15.2% )
	輸送用機器関係	19 企業	( 9.6% )
	精密機器関係	19 企業	( 9.6% )
	縫製関係	21 企業	( 10.7% )
	樹脂製品関係	18 企業	( 9.1% )
回収率	65.7%		

## 2. 回答企業の概要

### (1) 業種別回答企業の内訳



### (2) 業種別・資本金別回答企業数

(単位：社)

	全体	鉄鋼・非鉄	金属製品	一般機器	電気機器	輸送用機器	精密機器	縫製	樹脂製品
個人	18 9.1%	1 4.8%	1 3.0%	1 2.8%	1 3.4%	3 15.0%	1 5.3%	9 42.9%	1 5.6%
~300万円	14 7.1%	1 4.8%	1 3.0%	0 0.0%	2 6.9%	3 15.0%	1 5.3%	4 19.0%	2 11.1%
301~999万円	11 5.6%	0 0.0%	3 9.1%	1 2.8%	1 3.4%	0 0.0%	1 5.3%	2 9.5%	3 16.7%
1,000~2,000万円	108 54.8%	11 52.4%	22 66.7%	23 63.9%	20 69.0%	9 45.0%	9 47.4%	5 23.8%	9 50.0%
2,001~5,000万円	34 17.3%	6 28.6%	6 18.2%	9 25.0%	3 10.3%	3 15.0%	4 21.1%	1 4.8%	2 11.1%
5,000万円超	12 6.1%	2 9.5%	0 0.0%	2 5.6%	2 6.9%	2 10.0%	3 15.8%	0 0.0%	1 5.6%
合計	197 100%	21 100%	33 100%	36 100%	29 100%	20 100%	19 100%	21 100%	18 100%

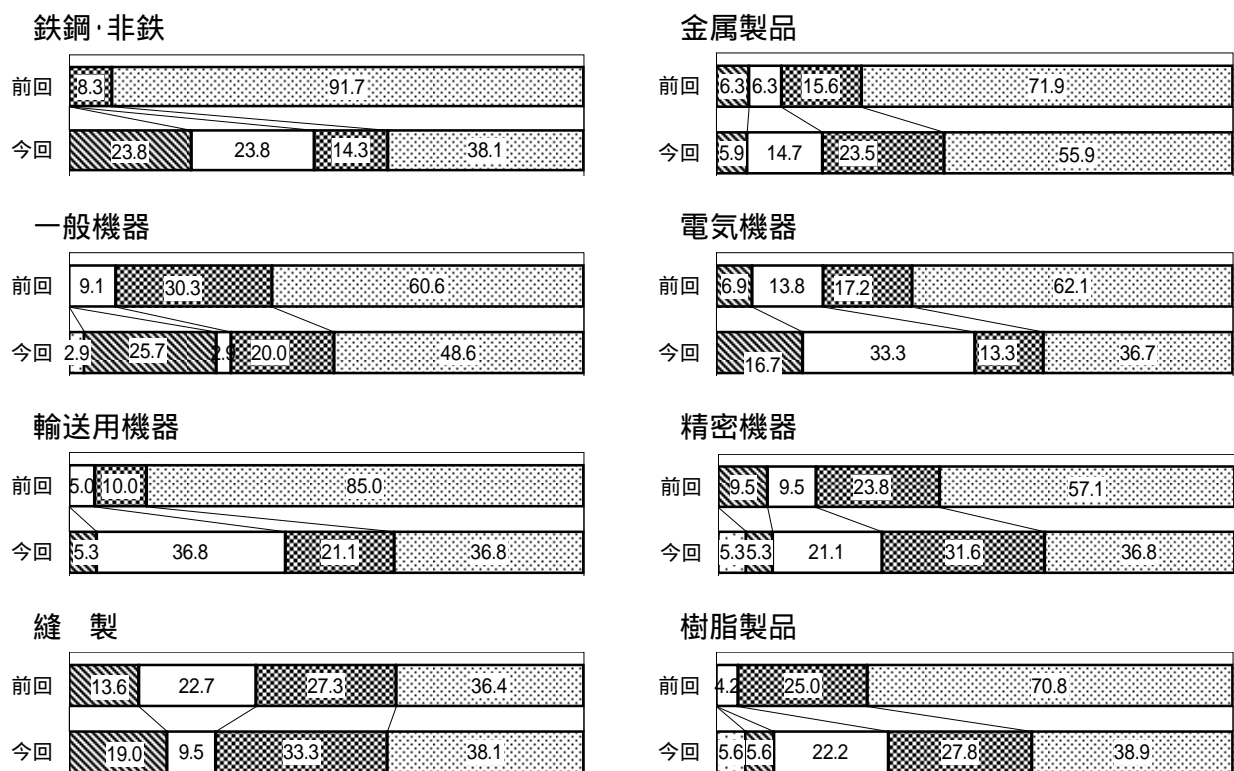
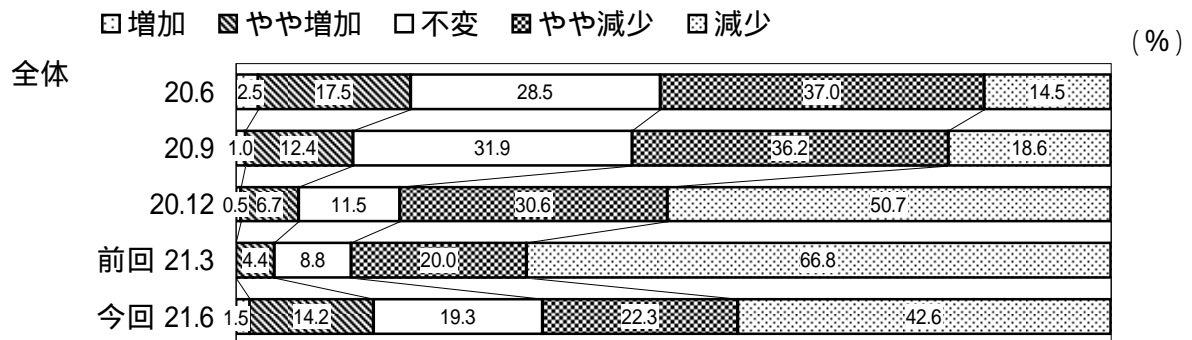
### (3) 業種別・従業員別回答企業数

(単位：社)

	全体	鉄鋼・非鉄	金属製品	一般機器	電気機器	輸送用機器	精密機器	縫製	樹脂製品
1~5人	30 15.2%	3 14.3%	3 9.1%	3 8.3%	2 6.9%	4 20.0%	1 5.3%	9 42.9%	5 27.8%
6~10人	32 16.2%	2 9.5%	5 15.2%	5 13.9%	5 17.2%	4 20.0%	3 15.8%	5 23.8%	3 16.7%
11~20人	51 25.9%	3 14.3%	15 45.5%	12 33.3%	7 24.1%	4 20.0%	4 21.1%	4 19.0%	2 11.1%
21~30人	21 10.7%	5 23.8%	4 12.1%	3 8.3%	4 13.8%	1 5.0%	1 5.3%	0 0.0%	3 16.7%
31~50人	32 16.2%	3 14.3%	1 3.0%	10 27.8%	6 20.7%	3 15.0%	6 31.6%	2 9.5%	1 5.6%
51人以上	31 15.7%	5 23.8%	5 15.2%	3 8.3%	5 17.2%	4 20.0%	4 21.1%	1 4.8%	4 22.2%
合計	197 100%	21 100%	33 100%	36 100%	29 100%	20 100%	19 100%	21 100%	18 100%

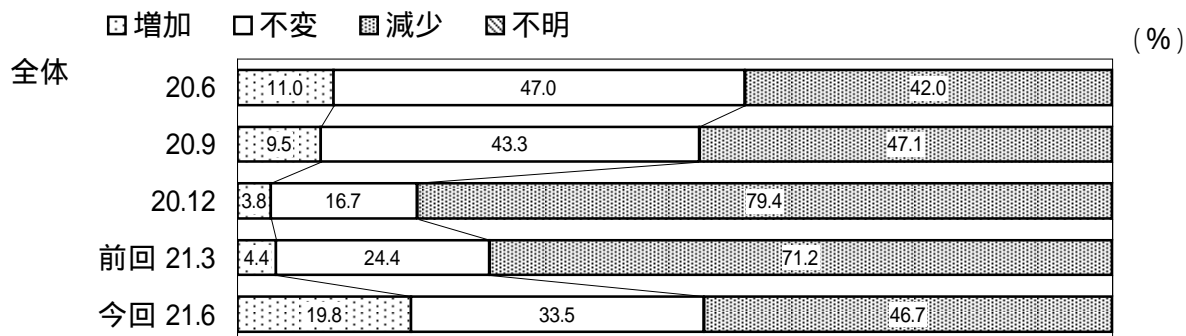
### 3. 調査結果

#### (1) 受注量について

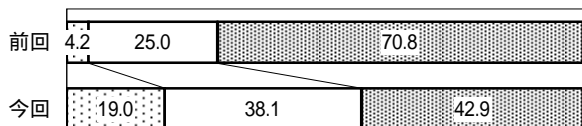


- ・ 全体では、「増加」「やや増加」とする企業が11.3ポイント増加して15.7%となり、前回調査時から受注が増加した企業が増えた。
- ・ 業種別では、縫製を除く業種で「やや減少」「減少」とする企業が減り、鉄鋼・非鉄が「やや増加」とする企業が0ポイントから23.8%に、一般機器が「増加」「やや増加」とする企業が0ポイントからそれぞれ2.9ポイント、25.7ポイント増加し、28.6%となった。

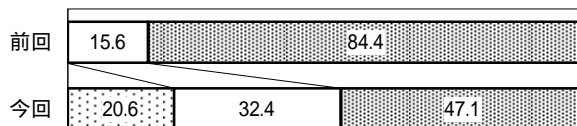
(2) 受注量の見通しについて



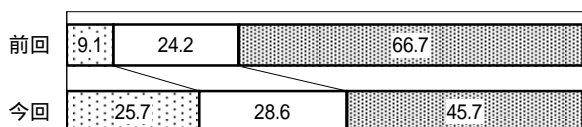
鉄鋼・非鉄



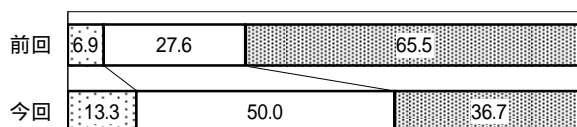
金属製品



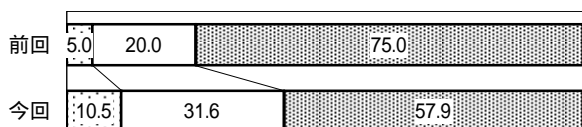
一般機器



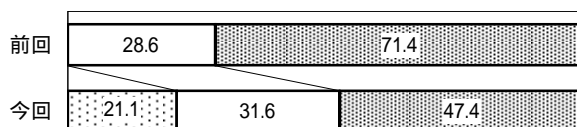
電気機器



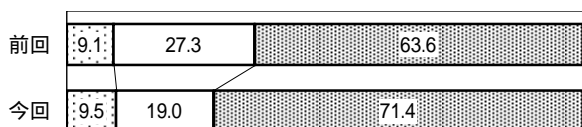
輸送用機器



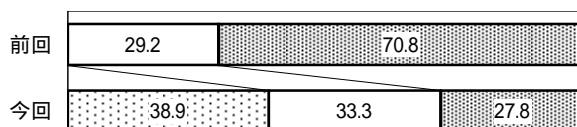
精密機器



縫製

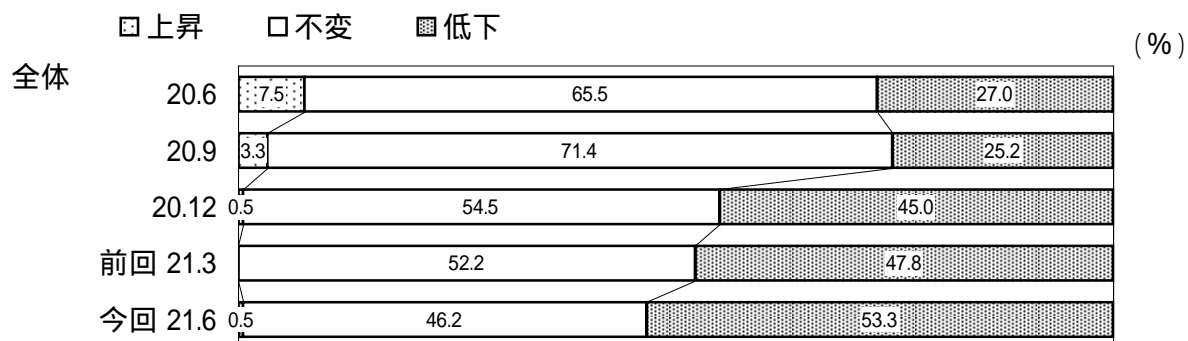


樹脂製品

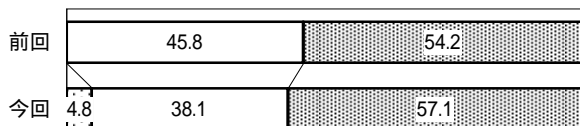


- ・ 全体では、「増加」を見込む企業が前回調査時から15.4ポイント増加して19.8%となり、「減少」を見込む企業が24.5ポイント減少して46.7%となった。
- ・ 業種別では、縫製を除くすべての業種で「増加」が見込まれるとともに「減少」とする企業が減った。縫製では受注の増加を見込む企業が増えたものの「減少」とする企業が13.5ポイント増加して71.4%となった。

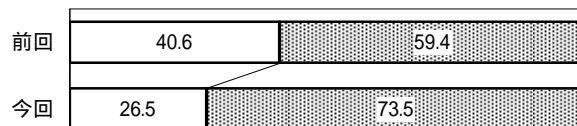
(3) 受注単価について



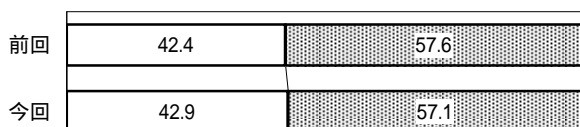
鉄鋼・非鉄




金属製品



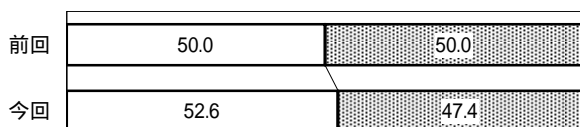
一般機器



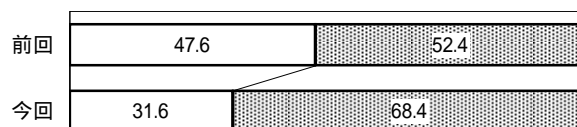
電気機器



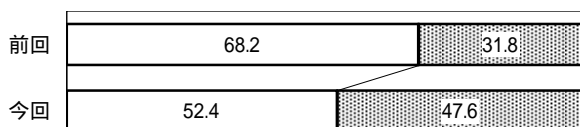
輸送用機器



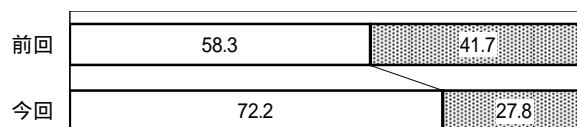
精密機器



縫製

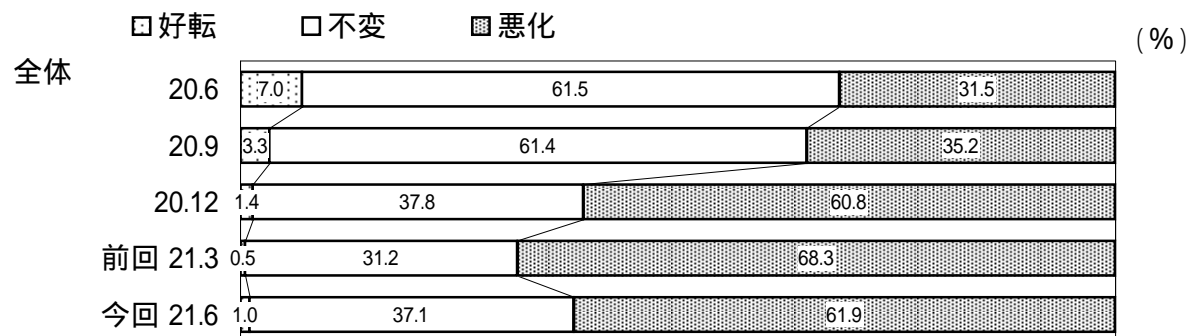


樹脂製品

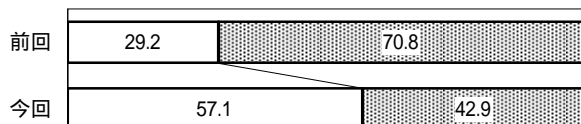


- ・ 全体では、「低下」とする企業が5.5ポイント増加して53.3%となった。
- ・ 業種別には、一般機器、輸送用機器及び樹脂製品以外の業種で、前回調査時から「低下」とする企業の割合が増加した。

(4) 資金繰りについて



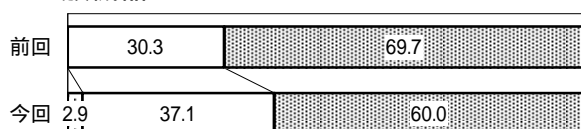
鉄鋼・非鉄



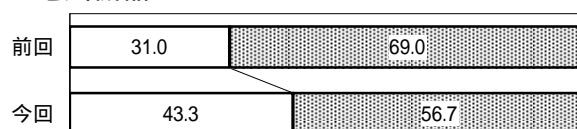
金属製品



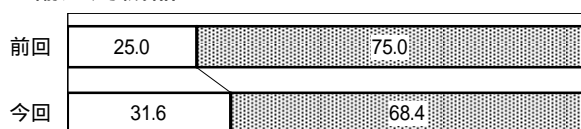
一般機器



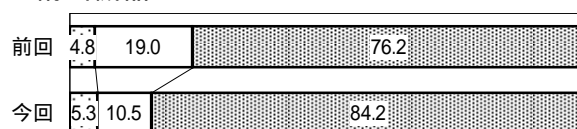
電気機器



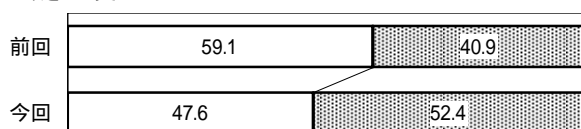
輸送用機器



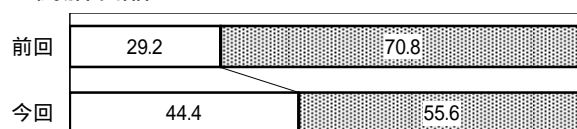
精密機器



縫製

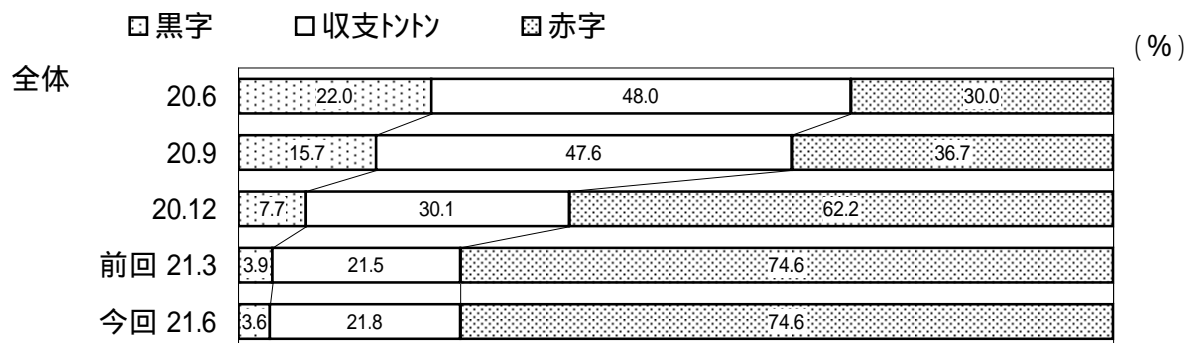


樹脂製品

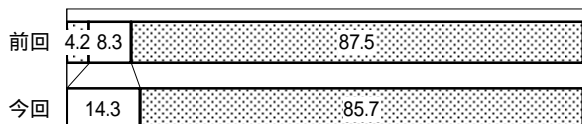


- ・ 全体では、「悪化」とする企業が前回調査時から6.4ポイント減少し61.9%となった。
- ・ 業種別では、一般機器及び精密機器において、「好転」とする企業が増加した。一方、精密機器では「悪化」とする企業が8割を超える結果となった。

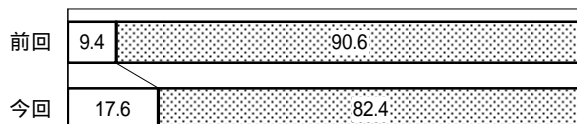
(5) 採算状況について



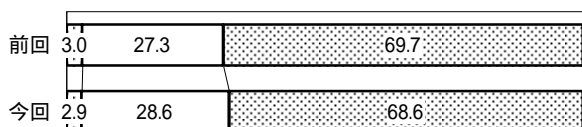
鉄鋼・非鉄



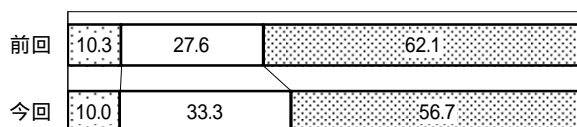
金属製品



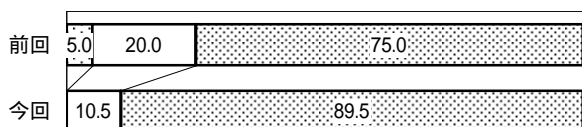
一般機器



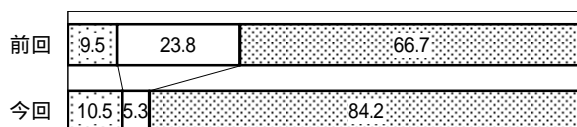
電気機器



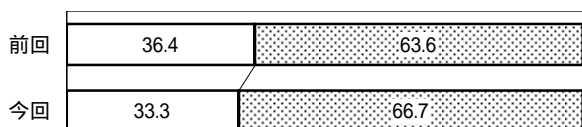
輸送用機器



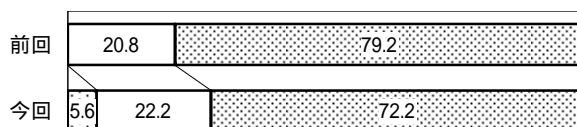
精密機器



縫製



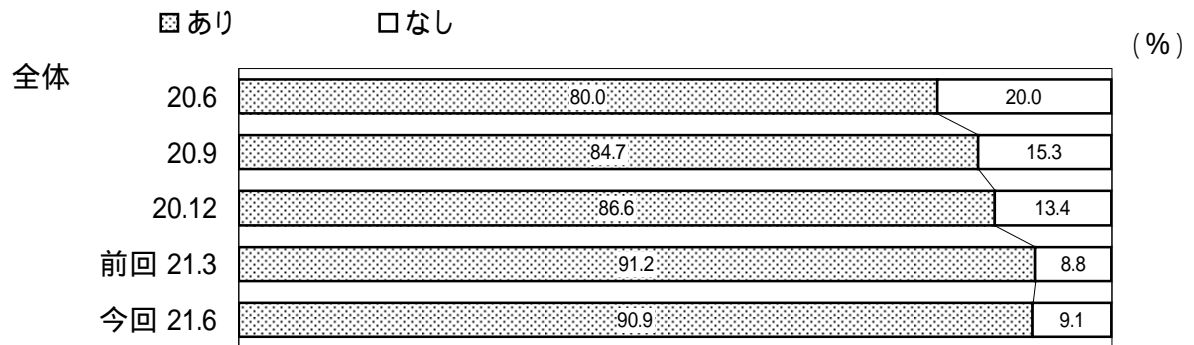
樹脂製品



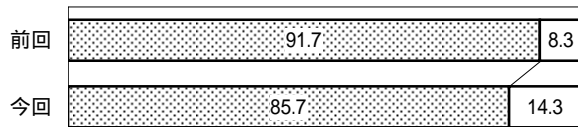
- ・ 全体では、「赤字」とする企業が前回調査時と同率となり、ほとんど状況に変化がない。
- ・ 業種別では、業種によりバラツキがあり、輸送用機器、精密機器及び縫製において「赤字」とする企業が増え、輸送用機器、精密機器、鉄鋼・非鉄及び金属においては「赤字」とする企業が8割を超える結果となった。



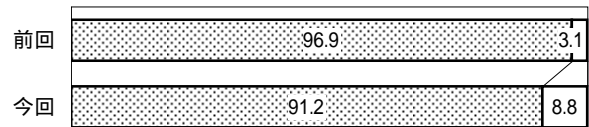
(6) 受注余力について



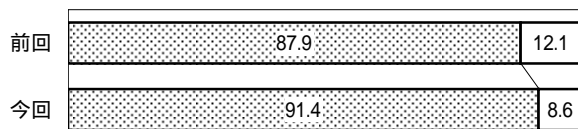
鉄鋼・非鉄



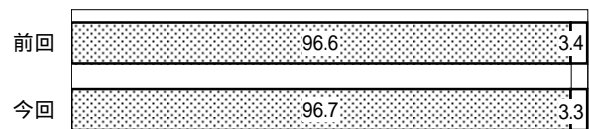
金属製品



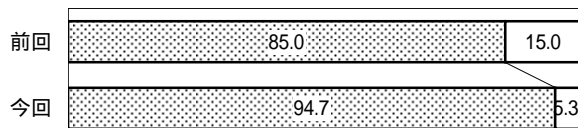
一般機器



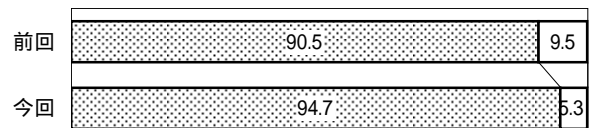
電気機器



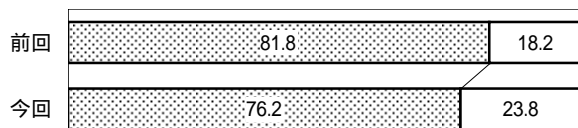
輸送用機器



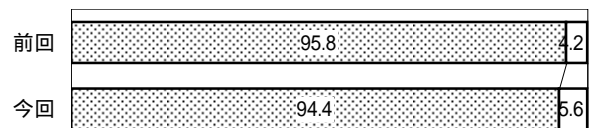
精密機器



縫製



樹脂製品



- ・ 全体では、受注量の動きに伴い、「受注余力あり」とする企業が微減している。
- ・ 業種別では、一部の業種において「余力あり」とする企業が減少したものの、鉄鋼・非鉄及び縫製を除く全業種で「受注余力あり」とする企業が9割を超えている。

## 財団法人 京都産業 21

〒600-8813 京都市下京区中堂寺南町134 (京都府産業支援センター内)

TEL (075) 315-9234 FAX (075) 315-9240  
E-mail: office@ki21.jp  
URL : <http://www.ki21.jp>