

平成20年度 第1回

受注登録企業動向調査結果報告書

(平成20年6月末現在)

財団法人 京都産業21

1. 調査概要

(1) 調査目的

受注登録企業の受注動向等の実態を把握することにより、受発注取引あっせんの円滑化を図る。

(2) 調査対象企業

当財団に登録している受注企業 300 企業

業種別内訳 (産業分類 中分類)

鉄鋼・非鉄関係	30 企業	金属製品関係	45 企業
一般機器関係	45 企業	電気機器関係	45 企業
輸送用機器関係	30 企業	精密機器関係	30 企業
縫製関係	45 企業	樹脂製品関係	30 企業

(3) 調査時点

平成 20 年 6 月 30 日現在

(前回調査時点 平成 20 年 3 月 31 日)

(4) 調査方法

調査票 (別紙様式) の郵送によるアンケート方式

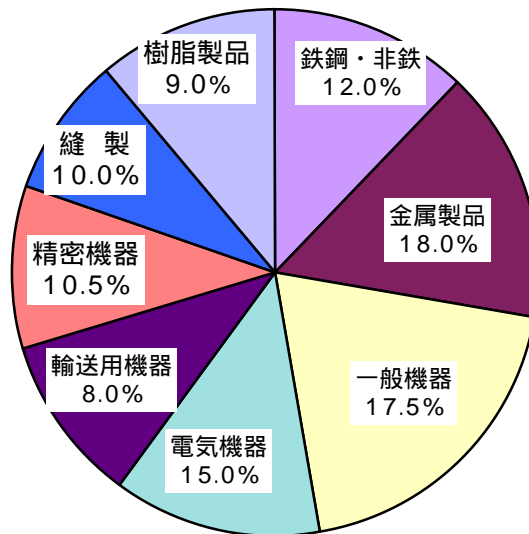
調査項目 (受注量、受注量の見通し、受注単価、資金繰り、採算状況、受注余力)

(5) 回収状況

調査対象企業数	300 企業		
回収企業	200 企業		
内訳	鉄鋼・非鉄関係	24 企業	(12.0%)
	金属製品関係	36 企業	(18.0%)
	一般機器関係	35 企業	(17.5%)
	電気機器関係	30 企業	(15.0%)
	輸送用機器関係	16 企業	(8.0%)
	精密機器関係	21 企業	(10.5%)
	縫製関係	20 企業	(10.0%)
	樹脂製品関係	18 企業	(9.0%)
回収率	66.7%		

2. 回答企業の概要

(1) 業種別回答企業の内訳



(2) 業種別・資本金別回答企業数

(単位：社)

	全 体	鉄鋼・非鉄	金属製品	一般機器	電気機器	輸送用機器	精密機器	縫 製	樹脂製品
個人	18 9.0%	1 4.2%	1 2.8%	1 2.9%	4 13.3%	0 0.0%	1 4.8%	8 40.0%	2 11.1%
~300万円	14 7.0%	2 8.3%	2 5.6%	0 0.0%	1 3.3%	2 12.5%	1 4.8%	4 20.0%	2 11.1%
301~999万円	11 5.5%	1 4.2%	2 5.6%	1 2.9%	1 3.3%	1 6.3%	0 0.0%	3 15.0%	2 11.1%
1,000~2,000万円	111 55.5%	11 45.8%	25 69.4%	25 71.4%	20 66.7%	9 56.3%	12 57.1%	3 15.0%	6 33.3%
2,001~5,000万円	34 17.0%	6 25.0%	6 16.7%	7 20.0%	2 6.7%	3 18.8%	5 23.8%	2 10.0%	3 16.7%
5,000万円超	12 6.0%	3 12.5%	0 0.0%	1 2.9%	2 6.7%	1 6.3%	2 9.5%	0 0.0%	3 16.7%
合 計	200 100%	24 100%	36 100%	35 100%	30 100%	16 100%	21 100%	20 100%	18 100%


(3) 業種別・従業員別回答企業数

(単位：社)

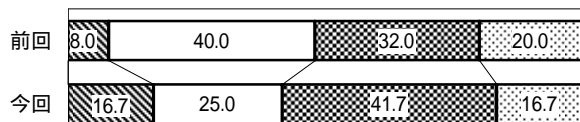
	全 体	鉄鋼・非鉄	金属製品	一般機器	電気機器	輸送用機器	精密機器	縫 製	樹脂製品
1~5人	34 17.0%	3 12.5%	3 8.3%	3 8.6%	5 16.7%	2 12.5%	2 9.5%	10 50.0%	6 33.3%
6~10人	29 14.5%	4 16.7%	6 16.7%	3 8.6%	6 20.0%	3 18.8%	1 4.8%	4 20.0%	2 11.1%
11~20人	53 26.5%	4 16.7%	16 44.4%	11 31.4%	6 20.0%	3 18.8%	7 33.3%	4 20.0%	2 11.1%
21~30人	25 12.5%	3 12.5%	5 13.9%	6 17.1%	4 13.3%	3 18.8%	1 4.8%	1 5.0%	2 11.1%
31~50人	29 14.5%	4 16.7%	1 2.8%	9 25.7%	4 13.3%	3 18.8%	5 23.8%	1 5.0%	2 11.1%
51人以上	30 15.0%	6 25.0%	5 13.9%	3 8.6%	5 16.7%	2 12.5%	5 23.8%	0 0.0%	4 22.2%
合 計	200 100%	24 100%	36 100%	35 100%	30 100%	16 100%	21 100%	20 100%	18 100%

3. 調査結果

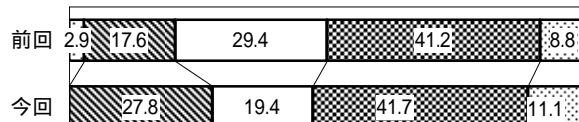
(1) 受注量について




鉄鋼・非鉄



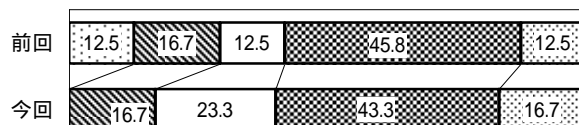
金属製品



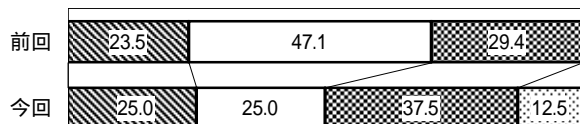
一般機器



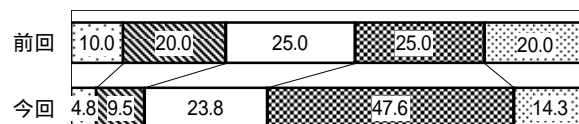
電気機器



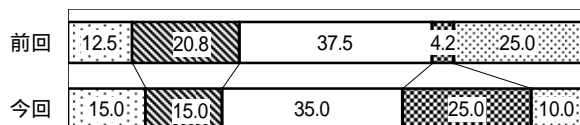
輸送用機器



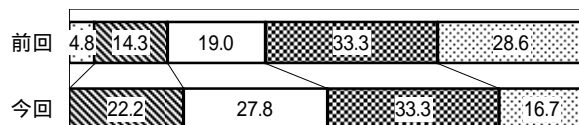
精密機器



縫製




樹脂製品



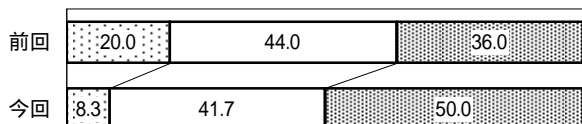
・ 全体では、前回調査に比べて「増えた」（「増加」＋「やや増加」）とする企業が2.9ポイント減少するとともに、「減った」（「減少」＋「やや減少」）とする企業が7.7ポイント増加して51.5となり、平成13年12月調査以来「減った」が過半を超える状況となった。

・ 業種別では、一般機器及び縫製を除く全業種で「減った」とする企業が全体の過半数を超えており、一般機器、電気機器、精密機器では「増えた」とする企業が減少するとともに、「減った」とする企業も増加している。

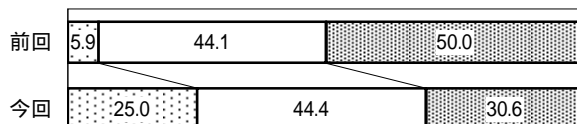
(2) 受注量の見通しについて




鉄鋼・非鉄



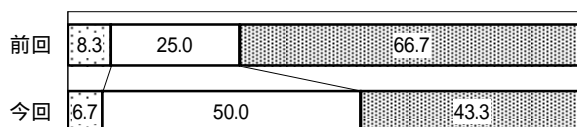
金属製品




一般機器



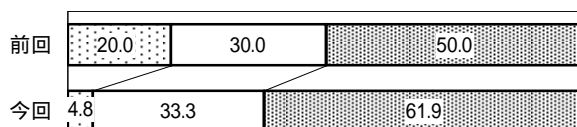
電気機器




輸送用機器



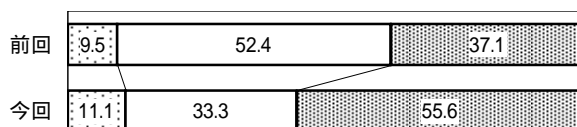
精密機器



縫製



樹脂製品




・ 全体では、「減少」を見込む企業は、前回調査とほぼ同水準であるが、「増加」を見込む企業が2.4ポイント減少しており、来期も弱い状況が続くと見込まれる。

・ 業種別では、全業種で「増加」とする企業が「減少」を見込む企業を下回る状況の中で、金属製品、輸送用機器で「増加」とする企業が増えているが、鉄鋼・非鉄、一般機器、精密機器、縫製では「増加」とする企業が大きく減少している。


(3) 受注単価について



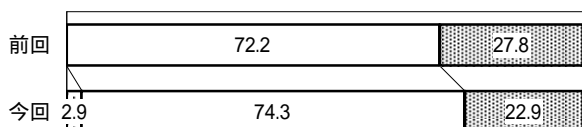
鉄鋼・非鉄




金属製品




一般機器



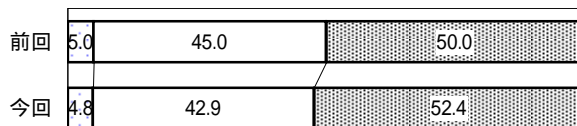
電気機器




輸送用機器



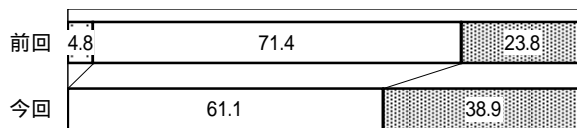
精密機器



縫製



樹脂製品




・ 全体では、「上昇」とする企業が前回調査に比べて1ポイント増加したほかは、大きな変化はない。

・ 業種別には、鉄鋼・非鉄で「上昇」とする企業の割合が他の業種に比べて高い水準を維持している一方で、鉄鋼・非鉄、樹脂製品では「低下」とする企業も増加している。


(4) 資金繰りについて




鉄鋼・非鉄




金属製品




一般機器




電気機器




輸送用機器



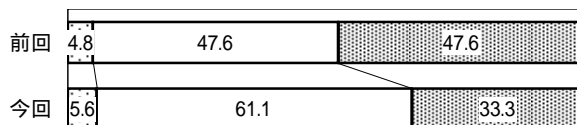
精密機器



縫製




樹脂製品




・ 全体では、前回調査時から「好転」とする企業が2ポイント増加しているが、「悪化」とする企業は5.6ポイント増加し、厳しい受注状況を反映した結果となっている。

・ 業種別では、鉄鋼・非鉄、金属製品で「悪化」とする企業が増加する一方、前回「好転」とする企業のなかった一般機器、電気機器で「好転」とする企業が出てきている。


(5) 採算状況について



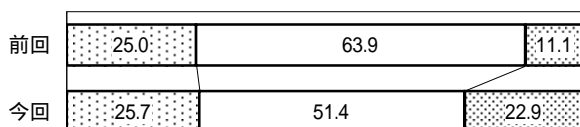
鉄鋼・非鉄




金属製品




一般機器




電気機器




輸送用機器



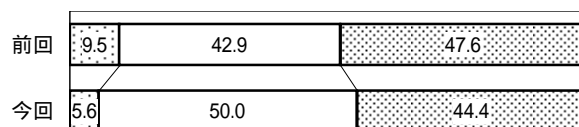
精密機器



縫製



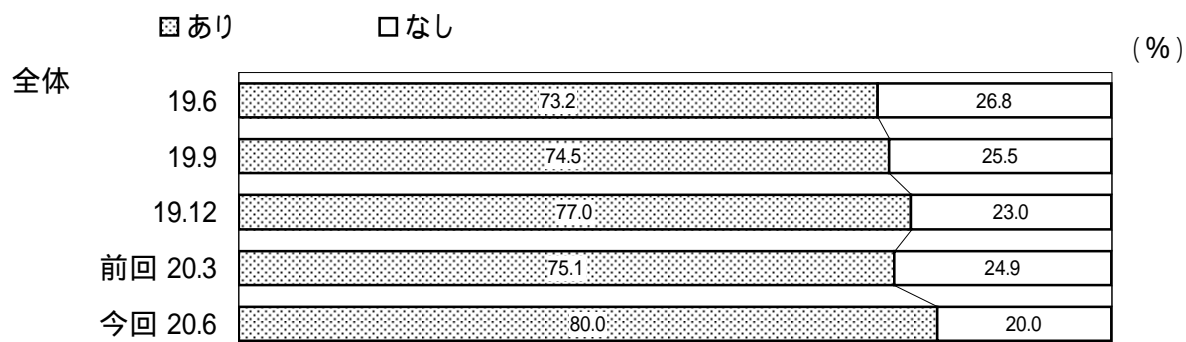
樹脂製品




・ 前回調査に比べて「黒字」とする企業が2.1ポイントの微増、「赤字」とする企業も2.6ポイントの微増となり、全体では、3期連続で「赤字」が「黒字」を上回る状況となった。

・ 業種別では、鉄鋼・非鉄、一般機器で「赤字」とする企業が増加しており、縫製で「赤字」とする企業が減少している。

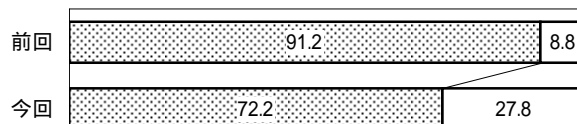
(6) 受注余力について




鉄鋼・非鉄



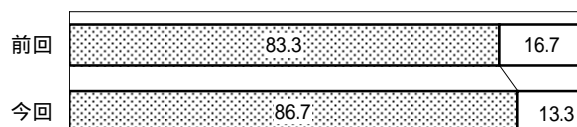
金属製品



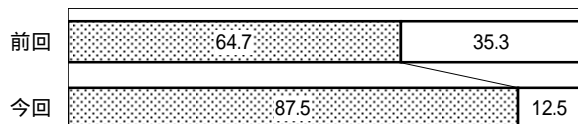
一般機器



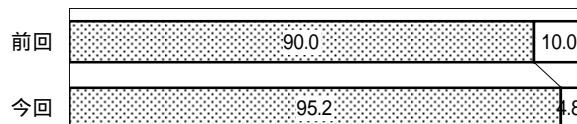
電気機器



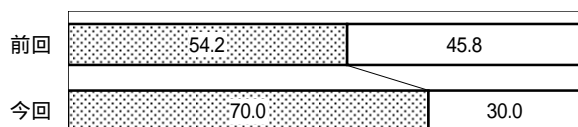
輸送用機器




精密機器



縫製



樹脂製品



・ 全体では、受注の低迷に伴い「受注余力あり」とする企業が増加し、今回は8割に達する結果となった。

・ 業種別では、金属製品を除く全ての業種で「受注余力あり」とする企業が増加している。

財団法人 京都産業21

〒600-8813 京都市下京区中堂寺南町 134 (京都府産業支援センター内)

TEL (075) 315-9234 FAX (075) 315-9091

E mail: office@ki21.jp

URL : <http://www.ki21.jp>