

平成 1 9 年度 第 3 回

受注登録企業動向調査結果報告書

(平成 1 9 年 1 2 月末現在)

財団法人 京都産業 2 1

1. 調査概要

(1) 調査目的

受注登録企業の受注動向等の実態を把握することにより、受発注取引あっせんの円滑化を図る。

(2) 調査対象企業

当財団に登録している受注企業 300 企業

業種別内訳 (産業分類 中分類)

鉄鋼・非鉄関係	30 企業	金属製品関係	45 企業
一般機器関係	45 企業	電気機器関係	45 企業
輸送用機器関係	30 企業	精密機器関係	30 企業
縫製関係	45 企業	樹脂製品関係	30 企業

(3) 調査時点

平成19年12月31日現在

(前回調査時点 平成19年9月30日)

(4) 調査方法

調査票 (別紙様式) の郵送によるアンケート方式

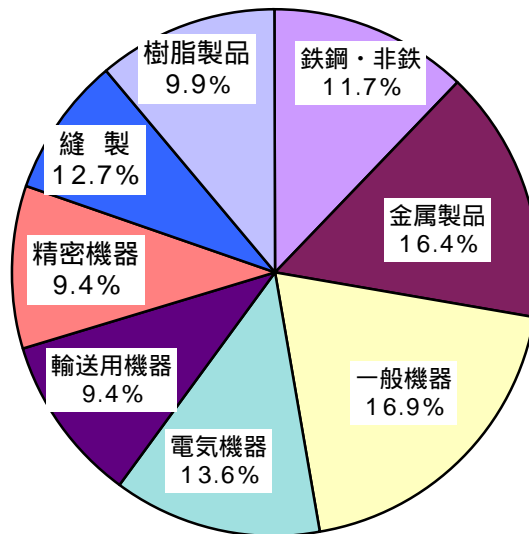
調査項目 (受注量、受注量の見通し、受注単価、資金繰り、採算状況、受注余力)

(5) 回収状況

調査対象企業数	300 企業		
回収企業	213 企業		
内訳	鉄鋼・非鉄関係	25 企業	(11.7%)
	金属製品関係	35 企業	(16.4%)
	一般機器関係	36 企業	(16.9%)
	電気機器関係	29 企業	(13.6%)
	輸送用機器関係	20 企業	(9.4%)
	精密機器関係	20 企業	(9.4%)
	縫製関係	27 企業	(12.7%)
	樹脂製品関係	21 企業	(9.9%)
回収率	71.0%		

2. 回答企業の概要

(1) 業種別回答企業の内訳



(2) 業種別・資本金別回答企業数

(単位：社)

	全体	鉄鋼・非鉄	金属製品	一般機器	電気機器	輸送用機器	精密機器	縫製	樹脂製品
個人	21 9.9%	1 4.0%	1 2.9%	1 2.8%	3 10.3%	3 15.0%	1 5.0%	10 37.0%	1 4.8%
~300万円	18 8.5%	3 12.0%	2 5.7%	0 0.0%	2 6.9%	2 10.0%	1 5.0%	6 22.2%	2 9.5%
301~999万円	17 8.0%	1 4.0%	3 8.6%	2 5.6%	1 3.4%	2 10.0%	2 10.0%	3 11.1%	3 14.3%
1,000~2,000万円	111 52.1%	12 48.0%	23 65.7%	23 63.9%	20 69.0%	9 45.0%	9 45.0%	6 22.2%	9 42.9%
2,001~5,000万円	37 17.4%	6 24.0%	6 17.1%	9 25.0%	2 6.9%	3 15.0%	5 25.0%	2 7.4%	4 19.0%
5,000万円超	9 4.2%	2 8.0%	0 0.0%	1 2.8%	1 3.4%	1 5.0%	2 10.0%	0 0.0%	2 9.5%
合計	213 100%	25 100%	35 100%	36 100%	29 100%	20 100%	20 100%	27 100%	21 100%


(3) 業種別・従業員別回答企業数

(単位：社)

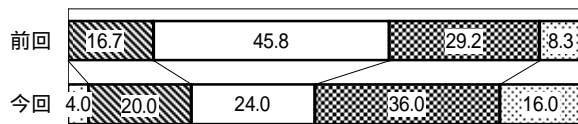
	全体	鉄鋼・非鉄	金属製品	一般機器	電気機器	輸送用機器	精密機器	縫製	樹脂製品
1~5人	39 18.3%	6 24.0%	3 8.6%	2 5.6%	4 13.8%	4 20.0%	2 10.0%	13 48.1%	5 23.8%
6~10人	34 16.0%	3 12.0%	7 20.0%	3 8.3%	6 20.7%	5 25.0%	2 10.0%	5 18.5%	3 14.3%
11~20人	56 26.3%	5 20.0%	14 40.0%	15 41.7%	6 20.7%	3 15.0%	6 30.0%	5 18.5%	2 9.5%
21~30人	22 10.3%	3 12.0%	4 11.4%	4 11.1%	4 13.8%	3 15.0%	2 10.0%	0 0.0%	2 9.5%
31~50人	30 14.1%	3 12.0%	3 8.6%	8 22.2%	5 17.2%	3 15.0%	2 10.0%	3 11.1%	3 14.3%
51人以上	32 15.0%	5 20.0%	4 11.4%	4 11.1%	4 13.8%	2 10.0%	6 30.0%	1 3.7%	6 28.6%
合計	213 100%	25 100%	35 100%	36 100%	29 100%	20 100%	20 100%	27 100%	21 100%

3. 調査結果

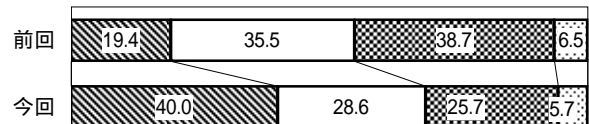
(1) 受注量について



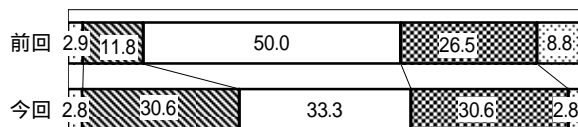
鉄鋼・非鉄




金属製品




一般機器



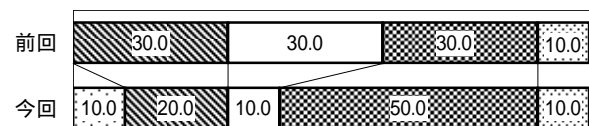
電気機器



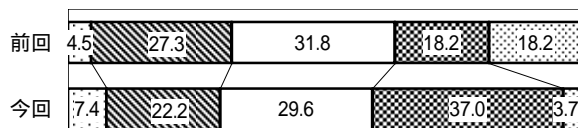
輸送用機器



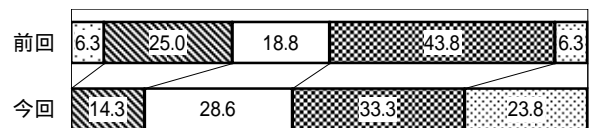
精密機器



縫製



樹脂製品




・ 全体では、「増えた」（「増加」＋「やや増加」）とする企業が5.5ポイント増加するとともに、「減った」（「やや減少」＋「減少」）とする企業も4.5ポイント増加しており、両者の差は1.5ポイントとほぼ前回調査時の水準を維持する結果となった。

・ 業種別では、金属製品、一般機器で「増えた」と回答する企業が増加する一方で、輸送用機器、精密機器、樹脂製品では、「減った」と回答する企業が増加し、特に精密機器及び樹脂製品では半数を超える企業が受注量の減少を指摘している。

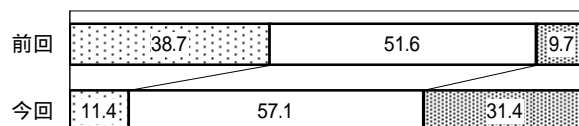
(2) 受注量の見通しについて



鉄鋼・非鉄



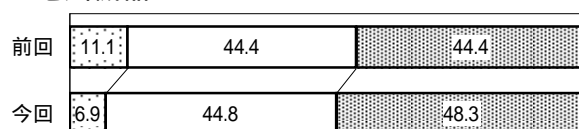
金属製品




一般機器



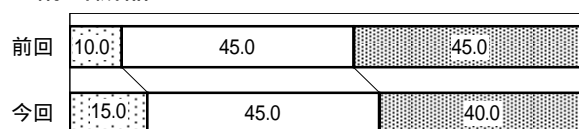
電気機器




輸送用機器




精密機器



縫製



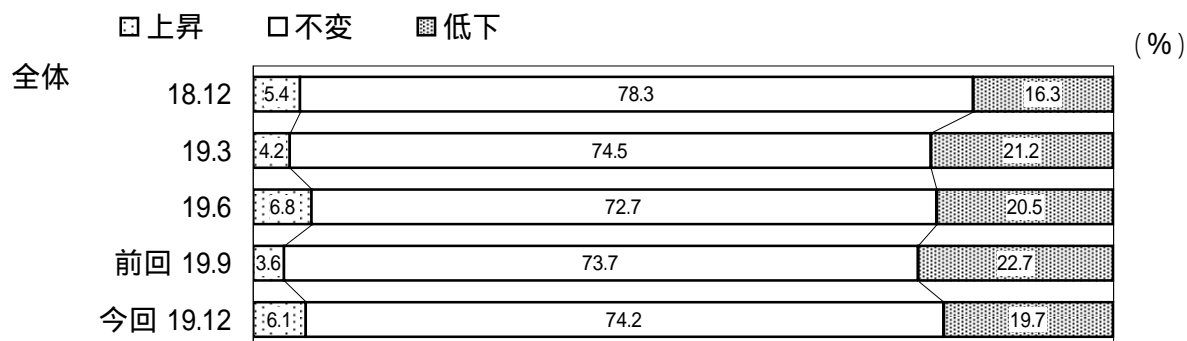
樹脂製品




・ 全体では、「減少」の比率がやや増え、弱含みであるが、概ね足踏み状態が続いている。

・ 業種別では、金属製品が大幅な減少を見込んでいるが、輸送用機器では「減少」と回答する企業が減り、他は「増加」とする企業が若干増える部分もあって、前回調査とほぼ同様の結果となっている。


(3) 受注単価について




鉄鋼・非鉄




金属製品




一般機器



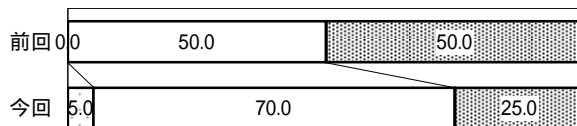
電気機器




輸送用機器



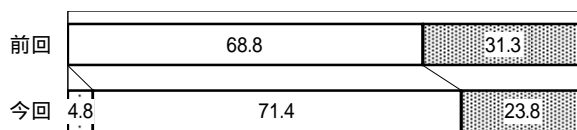
精密機器



縫製



樹脂製品




・ 全体では、7割を超える企業が「不変」とし、約2割が「減少」と回答するなど、依然として厳しい状況が続いているが、今回調査では、前回に比べて僅かであるが、「上昇」の増加、「低下」の減少が見られる。

・ 業種別には、電気機器、精密機器、樹脂製品で「低下」とする企業が大幅に減少し、輸送用機器、精密機器、樹脂製品では前回調査ではなかった「上昇」とする企業も、割合は少ないが、出てきている。


(4) 資金繰りについて




鉄鋼・非鉄




金属製品




一般機器




電気機器




輸送用機器




精密機器



縫製



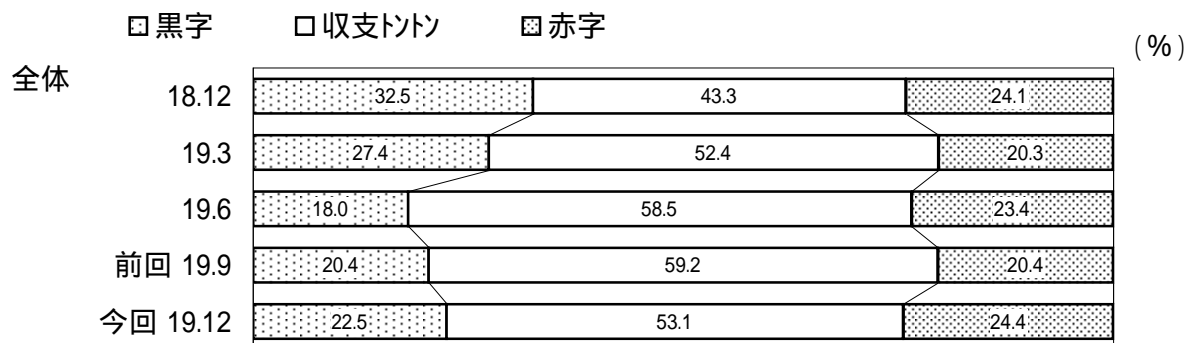
樹脂製品



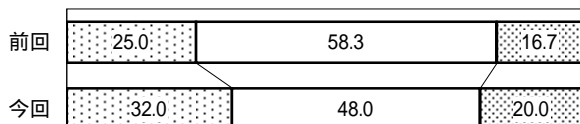
・ 全体では、7割近くの企業が「不変」とする中で、「悪化」とする企業が6期連続で増加している。

・ 業種別では、縫製で「悪化」とする企業の減少が目立つほかは、大きな変化は見られない。

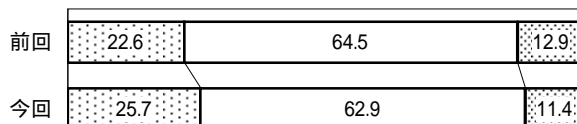
(5) 採算状況について



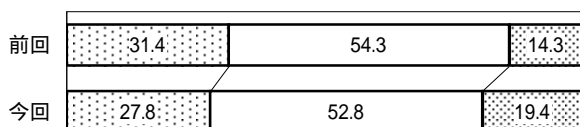
鉄鋼・非鉄



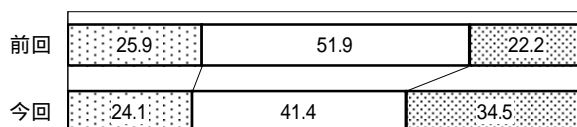
金属製品



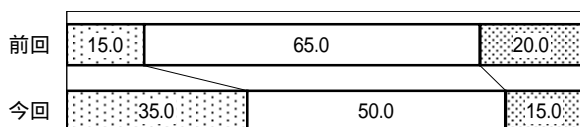
一般機器




電気機器




輸送用機器




精密機器



縫製



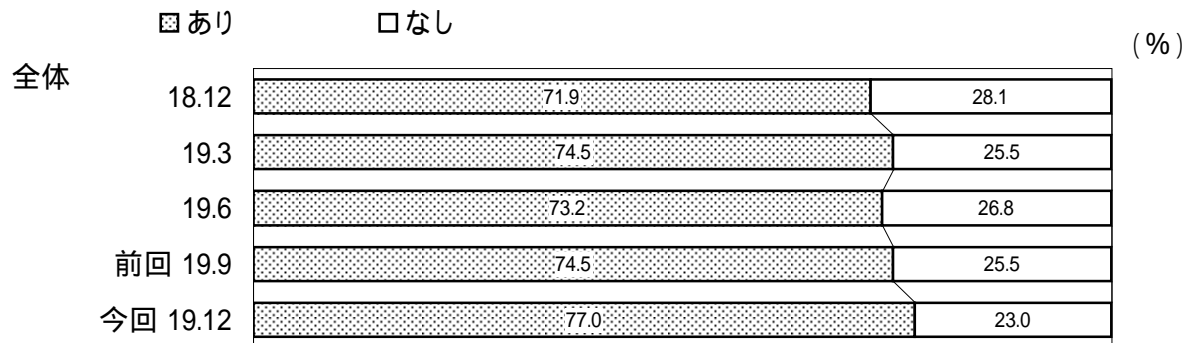
樹脂製品



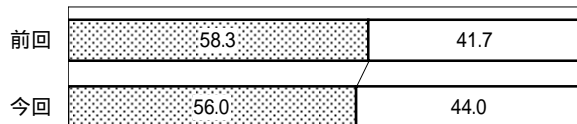
・ 全体では、平成19年6月調査以降「黒字」とする企業が微増傾向にある一方、「赤字」とする企業は一進一退の状況である。

・ 業種別では、前回調査で受注量が増加した輸送用機器、精密機器で「黒字」と回答する企業が増加している一方で、今期受注量が減っている樹脂製品では、「黒字」が減少し、「赤字」とする企業も増加している。

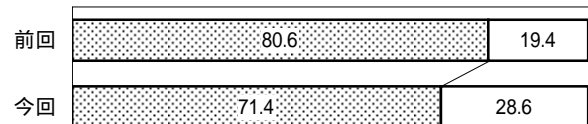
(6) 受注余力について




鉄鋼・非鉄



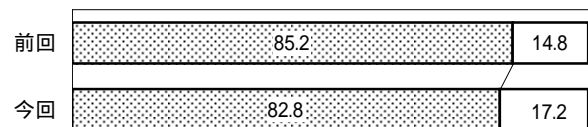
金属製品



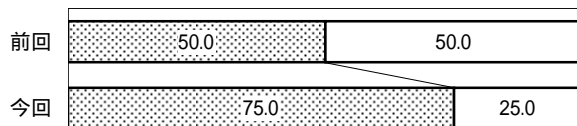
一般機器




電気機器



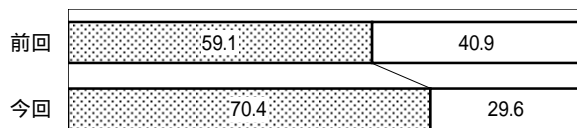
輸送用機器



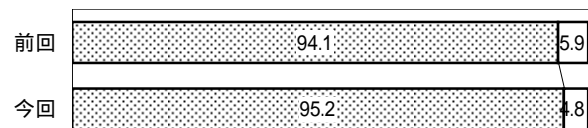
精密機器



縫製



樹脂製品



- ・ 全体では、「受注余力あり」とする企業が7割を超える傾向が続いている。
- ・ 業種別では、輸送用機器、縫製で前回調査に比べて「受注余力あり」とする企業が増加し、鉄鋼・非鉄を除く全業種で7割を超える企業が「受注余力あり」と回答している。

財団法人 京都産業21

〒600-8813 京都市下京区中堂寺南町 134 (京都府産業支援センター内)

TEL (075) 315-9234 FAX (075) 315-9091

E mail: office@ki21.jp

URL : <http://www.ki21.jp>