

平成 1 6 年度 第 2 回

受注登録企業動向調査結果報告書

(平成 1 6 年 9 月末現在)

財団法人 京都産業 2 1

1. 調査概要

(1) 調査目的

受注登録企業の受注動向等の実態を把握することにより、受発注取引あっせんの円滑化を図る。

(2) 調査対象企業

当財団に登録している受注企業 300企業

業種別内訳（産業分類 中分類）

鉄鋼・非鉄関係	30企業	金属製品関係	45企業
一般機器関係	45企業	電気機器関係	45企業
輸送用機器関係	30企業	精密機器関係	30企業
縫製関係	45企業	樹脂製品関係	30企業

(3) 調査時点

平成16年9月30日現在

（前回調査時点 平成16年6月30日）

(4) 調査方法

調査票（別紙様式）の郵送によるアンケート方式

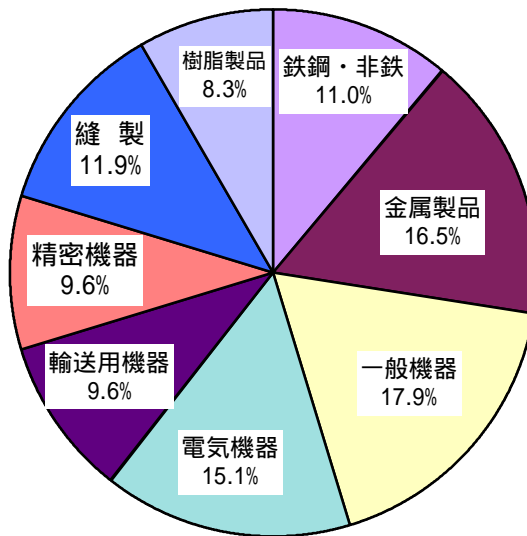
調査項目（受注量、受注量の見通し、受注単価、資金繰り、採算状況、受注余力）

(5) 回収状況

調査対象企業数	300企業		
回収企業	218企業		
内訳	鉄鋼・非鉄関係	24企業	(11.0%)
	金属製品関係	36企業	(16.5%)
	一般機器関係	39企業	(17.9%)
	電気機器関係	33企業	(15.1%)
	輸送用機器関係	21企業	(9.6%)
	精密機器関係	21企業	(9.6%)
	縫製関係	26企業	(11.9%)
	樹脂製品関係	18企業	(8.3%)
回収率	72.7%		

2. 回答企業の概要

(1) 業種別回答企業の内訳



(2) 業種別・資本金別回答企業数

(単位：社)

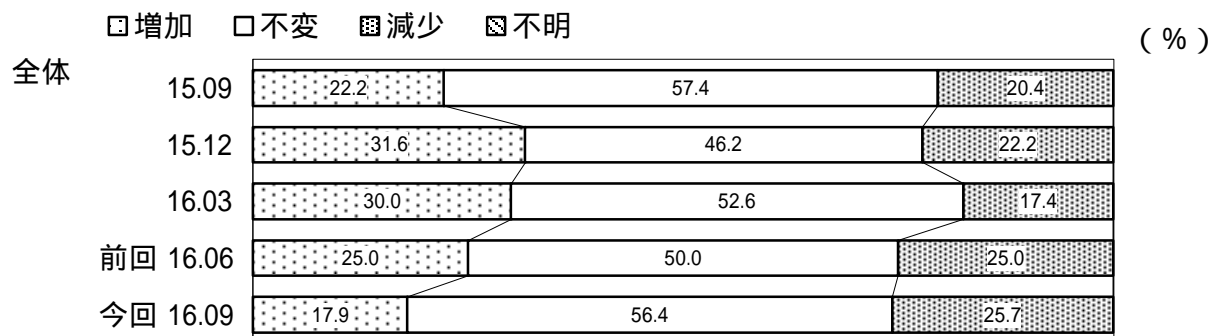
	全体	鉄鋼・非鉄	金属製品	一般機器	電気機器	輸送用機器	精密機器	縫製	樹脂製品
個人	25 11.5%	3 12.5%	1 2.8%	1 2.6%	3 9.1%	4 19.0%	1 4.8%	10 38.5%	2 11.1%
～300万円	22 10.1%	3 12.5%	2 5.6%	1 2.6%	3 9.1%	1 4.8%	3 14.3%	7 26.9%	2 11.1%
301～999万円	16 7.3%	1 4.2%	2 5.6%	4 10.3%	2 6.1%	2 9.5%	1 4.8%	2 7.7%	2 11.1%
1,000～2,000万円	116 53.2%	10 41.7%	26 72.2%	25 64.1%	21 63.6%	12 57.1%	9 42.9%	7 26.9%	6 33.3%
2,001～5,000万円	31 14.2%	4 16.7%	5 13.9%	8 20.5%	3 9.1%	2 9.5%	4 19.0%	0 0.0%	5 27.8%
5,000万円超	8 3.7%	3 12.5%	0 0.0%	0 0.0%	1 3.0%	0 0.0%	3 14.3%	0 0.0%	1 5.6%
合計	218 100%	24 100%	36 100%	39 100%	33 100%	21 100%	21 100%	26 100%	18 100%

(3) 業種別・従業員別回答企業数


(単位：社)

	全体	鉄鋼・非鉄	金属製品	一般機器	電気機器	輸送用機器	精密機器	縫製	樹脂製品
1～5人	43 19.7%	7 29.2%	3 8.3%	2 5.1%	4 12.1%	4 19.0%	4 19.0%	14 53.8%	5 27.8%
6～10人	37 17.0%	4 16.7%	7 19.4%	11 28.2%	3 9.1%	4 19.0%	1 4.8%	5 19.2%	2 11.1%
11～20人	54 24.8%	3 12.5%	15 41.7%	11 28.2%	8 24.2%	5 23.8%	6 28.6%	5 19.2%	1 5.6%
21～30人	31 14.2%	4 16.7%	5 13.9%	8 20.5%	7 21.2%	2 9.5%	1 4.8%	0 0.0%	4 22.2%
31～50人	27 12.4%	1 4.2%	3 8.3%	4 10.3%	6 18.2%	5 23.8%	4 19.0%	2 7.7%	2 11.1%
51人以上	26 11.9%	5 20.8%	3 8.3%	3 7.7%	5 15.2%	1 4.8%	5 23.8%	0 0.0%	4 22.2%
合計	218 100%	24 100%	36 100%	39 100%	33 100%	21 100%	21 100%	26 100%	18 100%

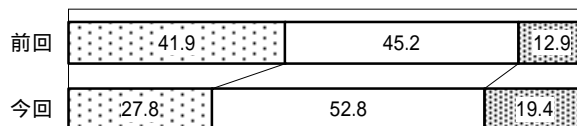
(2) 受注量の見通しについて



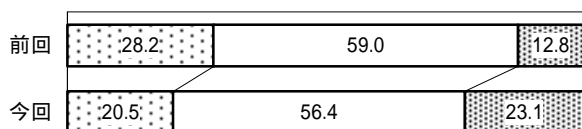
鉄鋼・非鉄



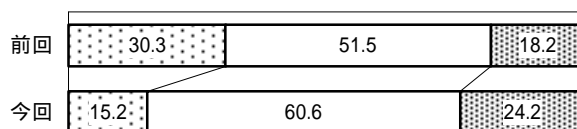
金属製品




一般機器




電気機器



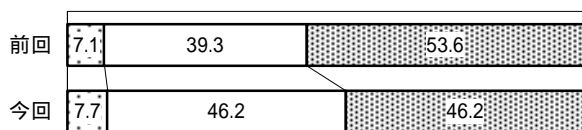
輸送用機器



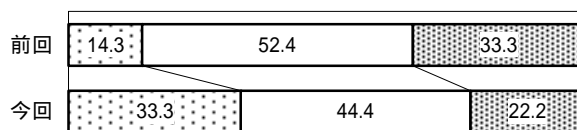
精密機器



縫製



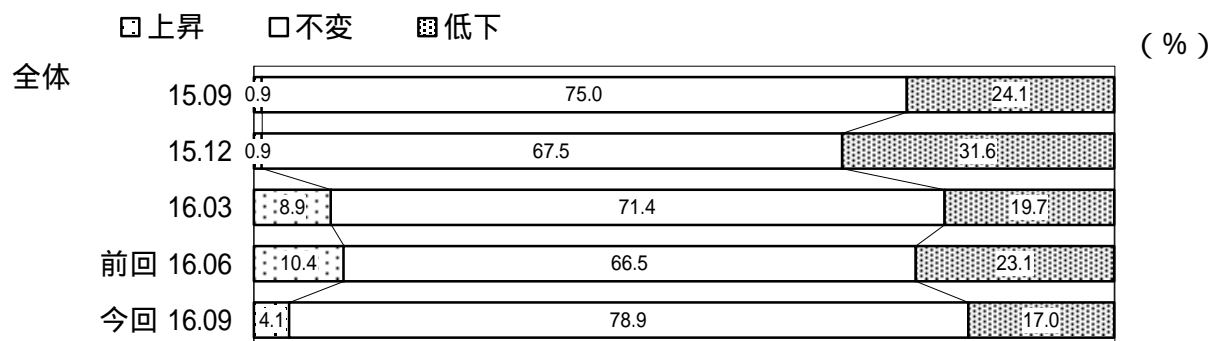
樹脂製品



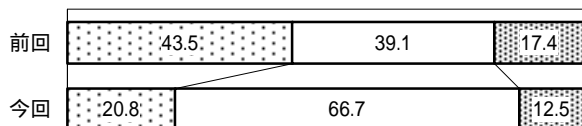
・全体では、「増加」とする企業が17.9%で前回調査と比べて7.1ポイント減り、「減少」とする企業は25.7%で0.7ポイント増え、受注量の見通しについては今年に入り、やや弱含みの傾向が見られる。

・業種別に見ると、縫製、樹脂製品では、前回調査と比べて「増加」とする企業が増えており、明るい見通しとなっている。


(3) 受注単価について




鉄鋼・非鉄




金属製品



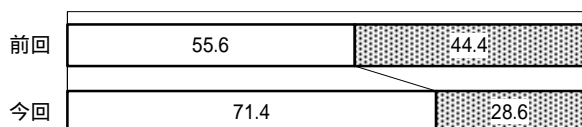
一般機器



電気機器



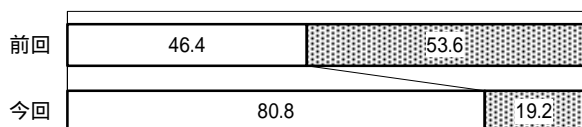
輸送用機器




精密機器



縫製



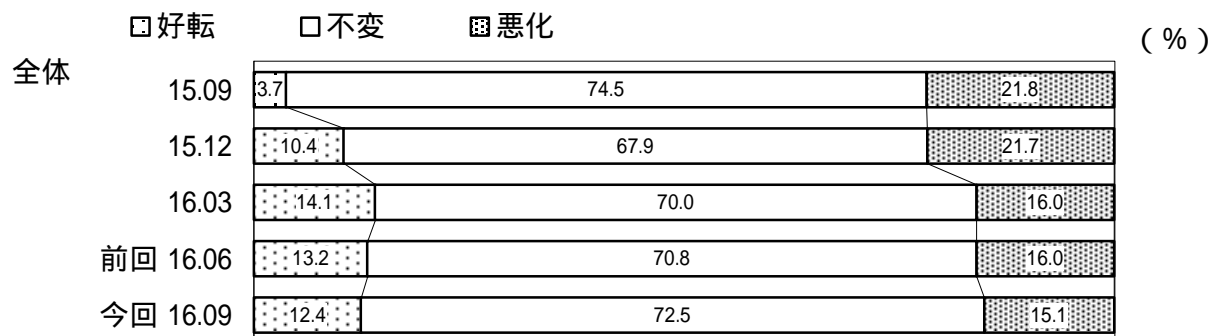
樹脂製品



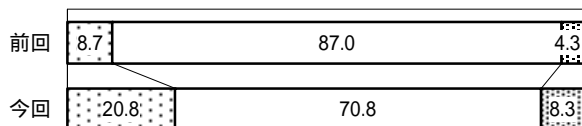
・全体では、「上昇」とする企業が4.1%、「低下」とする企業が17.0%で、前回調査と比べると「上昇」は半減し、「低下」も減少している。「上昇」にブレキがかかっているものの、「低下」も減少している。

・業種別に見ると、前回調査と比べ輸送用機器、縫製、樹脂製品で「上昇」とした企業は無いものの、「低下」に落ち着きが見られる。また金属製品、精密機器では「低下」とする企業が増加している。

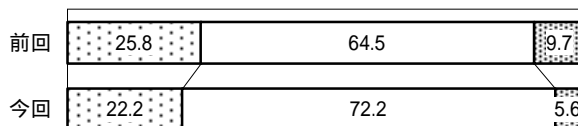
(4) 資金繰りについて



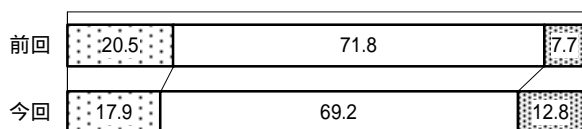
鉄鋼・非鉄




金属製品




一般機器




電気機器



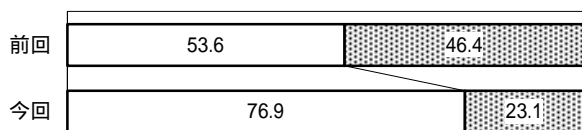
輸送用機器




精密機器



縫製



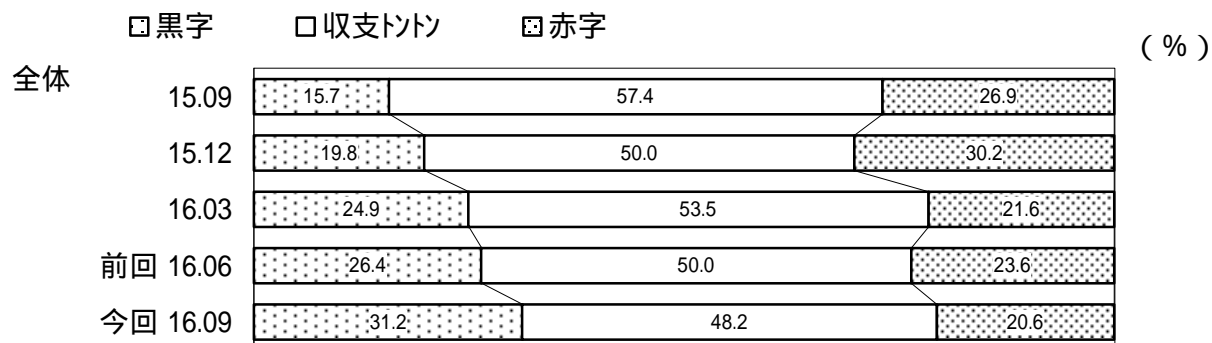
樹脂製品



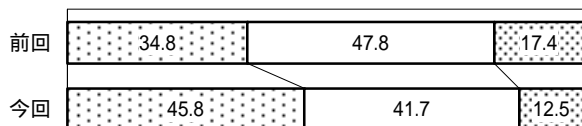
・全体では、「好転」とする企業が12.4%、「悪化」とする企業は15.1%で「悪化」が「好転」を上回っている。前回調査と比べると「好転」が微減しており、「悪化」も同様であるものの、ほぼ横バイ傾向で、大きな変化は見られない。ただし、1年前の調査と比較すると「好転」とした企業は3倍を超え、「悪化」とした企業は減少しており、この1年間で改善している状況がうかがえる。

・業種別に見ると、鉄鋼・非鉄、金属製品、一般機器では「好転」とする企業が「悪化」とする企業を上回っている。また前回調査と比較して、縫製は今回も「好転」とする企業がゼロであるものの、鉄鋼・非鉄、電気機器、輸送用機器では「好転」が増加している。

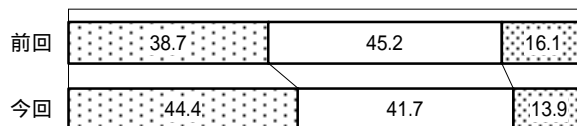
(5) 採算状況について



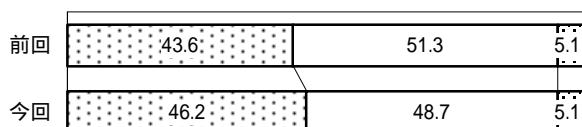
鉄鋼・非鉄



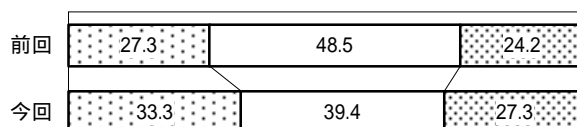
金属製品




一般機器



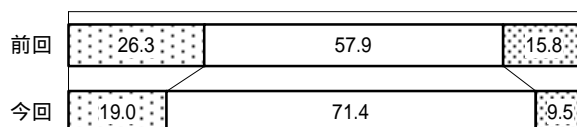
電気機器



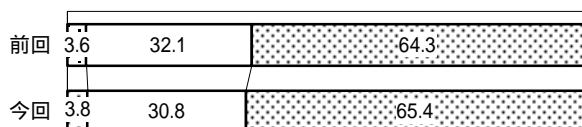
輸送用機器



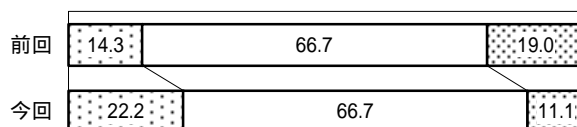
精密機器



縫製



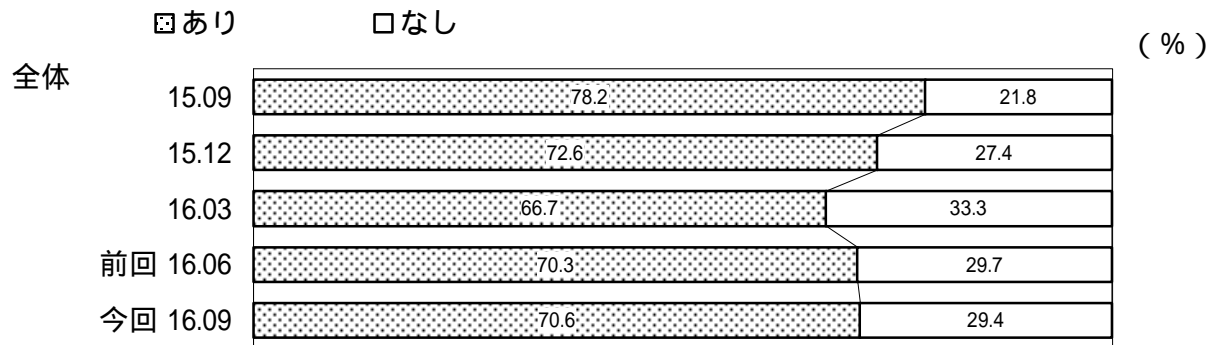
樹脂製品



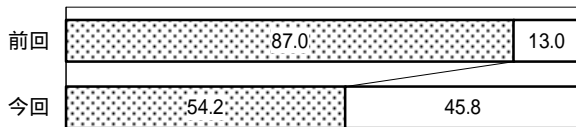
・全体では、「黒字」とする企業が31.2%で前回調査と比べて4.8ポイント増加している。また「赤字」とする企業は20.6%で、前回調査に引き続き「黒字」が「赤字」を上回っている。「黒字」とする企業は4期連続して増加し、改善傾向が顕著に見られる。

・業種別に見ると、前回調査と比べて、精密機器を除き「黒字」とする企業が増加しているものの、電気機器、縫製で「赤字」とする企業が増加している。

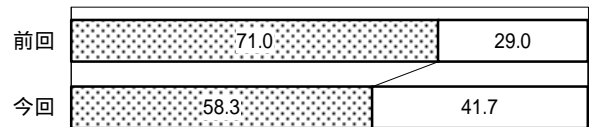
(6) 受注余力について



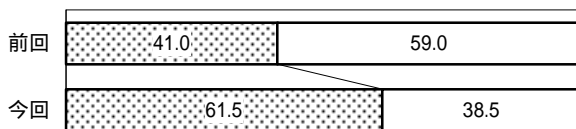
鉄鋼・非鉄



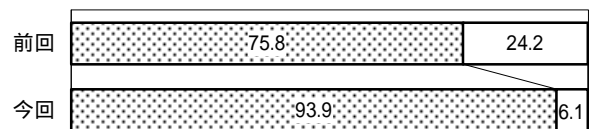
金属製品



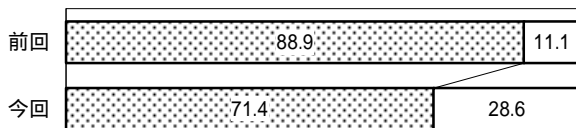
一般機器



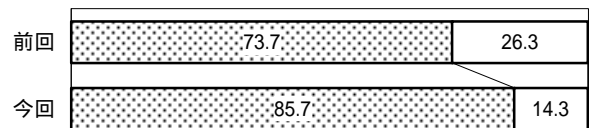
電気機器



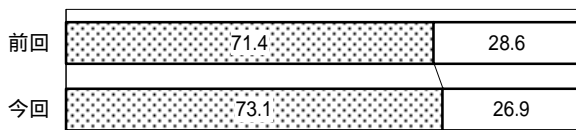
輸送用機器



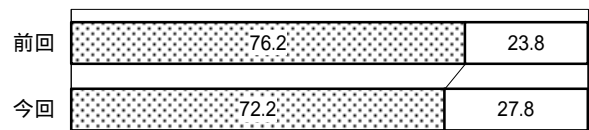
精密機器



縫製



樹脂製品



・全体では、余力「あり」とする企業が70.6%と、前回調査と比べて0.3ポイント微増しており、依然として十分に受注余力がある。

・業種別に見ると、電気機器では「あり」とした企業が、今回調査で9割を超えている。

財団法人 京都産業 21
総務部 企画広報グループ

〒600-8813 京都市下京区中堂寺南町134 (京都府産業プラザ内)

TEL (075) 315 - 9234 FAX (075) 314 - 4720
E mail : office@ki21.jp
URL : http://www.ki21.jp