

北部機械金属業界の景況動向
(2023年7～9月実績／同年10～12月見通し)

- ◆調査対象：綾部市以北5市2町の機械金属関係企業169社
- ◆調査実施時期：四半期ごと【今回の集計時期：2023年9月】
- ◆回答数：124社(回答率：73.4%※内訳は以下のとおり)
 - ①市町別 福知山市：22社／舞鶴市：17社／綾部市：17社／宮津市・与謝野町：11社／京丹後市：57社
 - ②業種別 鉄鋼：4社／金属製品：21社／一般機器：54社／電気機器：18社／輸送用機器：14社
精密機器：3社／樹脂製品：7社／その他：3社
※「鉄鋼」・・・鍛造品、鋳造品等／「一般機器」・・・工作機械、産業機械部品等
「電気機器」・・・家電部品、電子部品等／「輸送用機器」・・・自動車部品、船舶等
「精密機械」・・・半導体・液晶関連、精密機械部品等／「樹脂製品」・・・プラスチック製品・ゴム製品等
 - ③従業員数別 1～9人：36社／10～19人：33社／20～49人：27社／50～99人：13社／100人以上：15社
- ※調査票の郵送及びE-mail送信によるアンケート調査に加え、一部企業に対しヒアリングを実施
- ※業況判断DI(Diffusion Index)：「非常に良い」「良い」と回答した企業の割合から「非常に悪い」「悪い」と回答した企業の割合を差し引いた値

<調査結果>

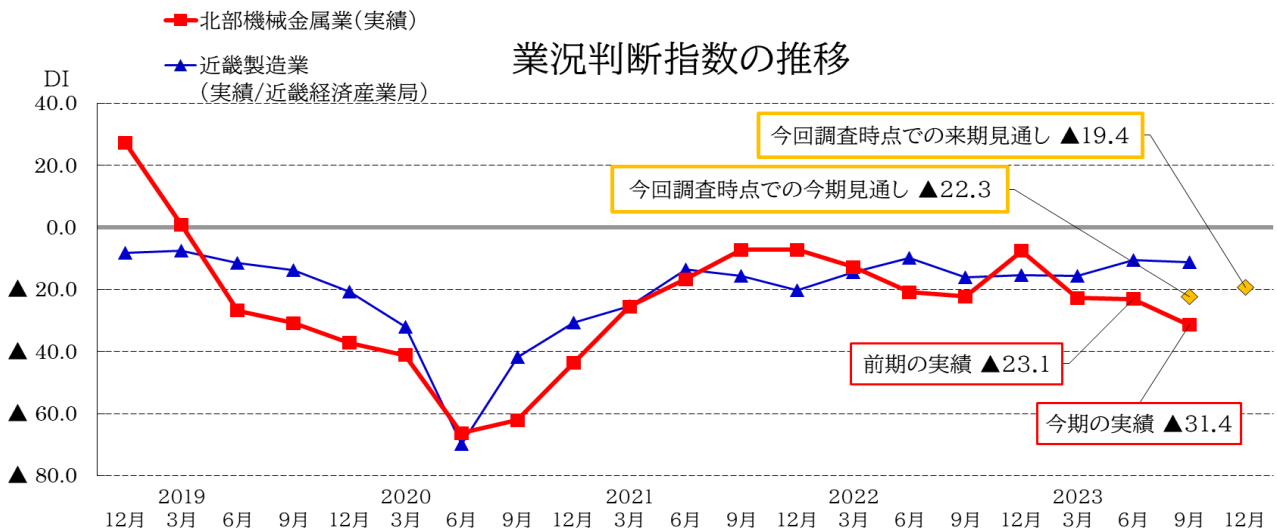
<概況>

2023年7～9月期(以下「今期」)の業況判断DI(以下DI)は、▲31.4となり3期連続低下した。
2023年10～12月期(以下「来期」)のDIにおいては、▲19.4となり今期DIに比べ12.0ポイント増加の見通しとなった。
今回の調査では、受注量(3ヶ月前比)、採算状況、稼働割合が前期と比べてポイントが減少し全体的に悪化した。依然として高騰している電力やエネルギー代及び副資材等は単価に価格転嫁出来ていない企業が多く、半導体を含めた部品調達は、コロナ禍前から比べて十分な改善が見られないことや顧客の在庫調整が続いている企業もあり悪化したと見られる。
来期においては今期に引き続き、物価高騰の継続や、中国経済の先行きに不安を感じている企業が多いものの、受注元から来期見通しが好転するとの情報もあることから来期DIのマイナス幅を縮め改善したと見られる。

<項目別の特徴>

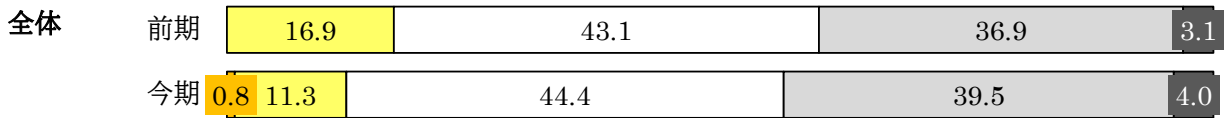
- ①採算状況：採算状況DIは前期と比べ10.0ポイント減少した。
- ②受注量：100%以上とする企業割合が前期と比べ0.7ポイント減少した。(3ヶ月前比)
- ③来期見通し：今期DIと比べると12.0ポイント増加する見通しとなった。
- ④受注余力：「余力あり」と回答した企業の割合が前期と比べ8.7ポイント増加した。
- ⑤受注単価：「上昇した」と回答した企業の割合が前期と比べ3.6ポイント減少した。

<業況判断の推移>




業況判断 今期実績 (%)


■非常に良い □良い □普通 □悪い ■非常に悪い



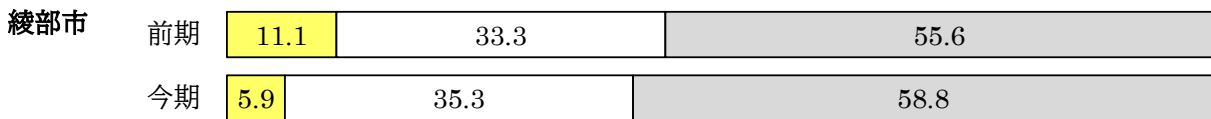
※全体の有効回答数:124社 今期DI『▲31.4』




※福知山市の有効回答数:22社 今期DI『▲18.2』



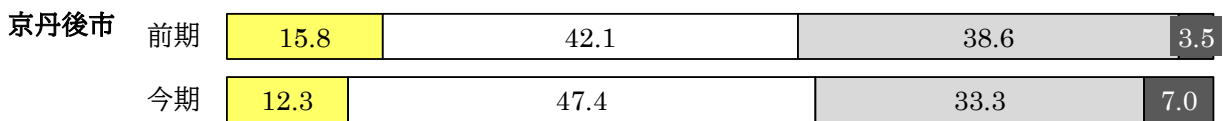
※舞鶴市の有効回答数:17社 今期DI『▲47.0』



※綾部市の有効回答数:17社 今期DI『▲52.9』



※宮津市及び与謝野町の有効回答数:11社 今期DI『▲18.2』



※京丹後市の有効回答数:57社 今期DI『▲28.0』

○全体

今期の業況判断DI(「非常に良い」及び「良い」と回答した企業の割合から「非常に悪い」及び「悪い」と回答した企業の割合を差し引いた数値)は▲31.4となり、前期DI▲23.1と比べ8.3ポイント減少した。


○地域別 (今期DI－前期DI)

<増加>なし


<減少> 福知山市(▲1.6ポイント)、舞鶴市(▲24.8ポイント)、綾部市(▲8.4ポイント)、
宮津市及び与謝野町(▲25.9ポイント)、京丹後市(▲1.7ポイント)

業況判断 来期見通し (%)

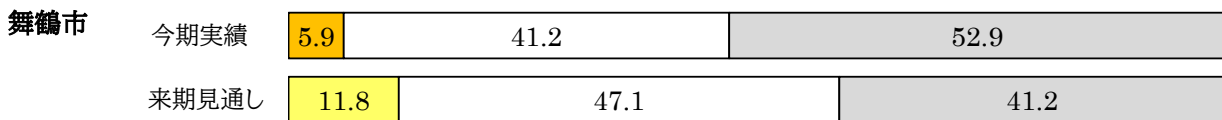
■非常に良い □良い □普通 □悪い ■非常に悪い



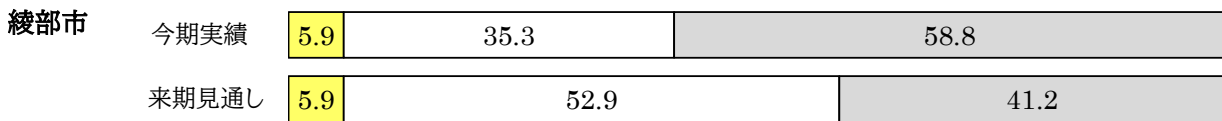
※全体の有効回答数:124社 来期見通しDI『▲19.4』



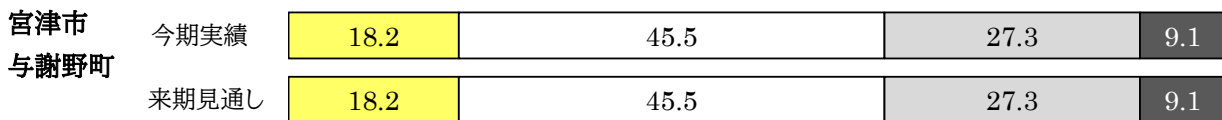
※福知山市の有効回答数:22社 来期見通しDI『9.1』




※舞鶴市の有効回答数:17社 来期見通しDI『▲29.4』



※綾部市の有効回答数:17社 来期見通しDI『▲35.3』



※宮津市及び与謝野町の有効回答数:11社 来期見通しDI『▲18.2』



※京丹後市の有効回答数:57社 来期見通しDI『▲22.8』

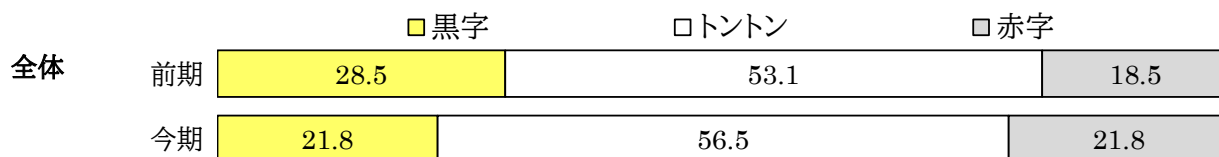
○全体

来期見通しの業況判断DI(「非常に良い」及び「良い」と回答した企業の割合から「非常に悪い」及び「悪い」と回答した企業の割合を差し引いた数値)は▲19.4なり、今期実績DI▲31.4と比べ12.0ポイント増加する見通しとなった。


○地域別 (来期見通しDI－今期実績DI)

<増加> 福知山市(27.3ポイント)、舞鶴市(17.6ポイント)、綾部市(17.6ポイント)、京丹後市(4.8ポイント)
 <変化なし> 宮津市及び与謝野町(0ポイント)

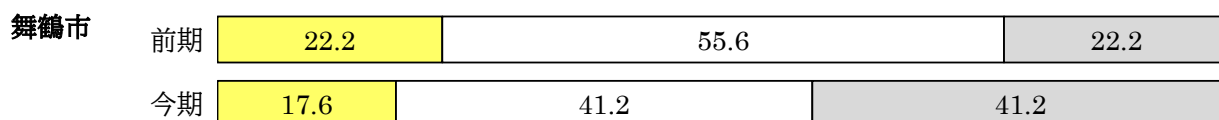
採算状況 (%)



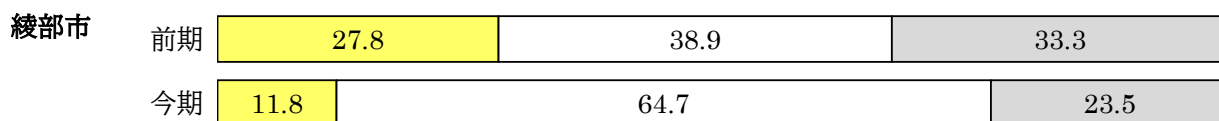
※全体の有効回答数:124社 今期DI『0.0』




※福知山市の有効回答数:22社 今期DI『13.6』



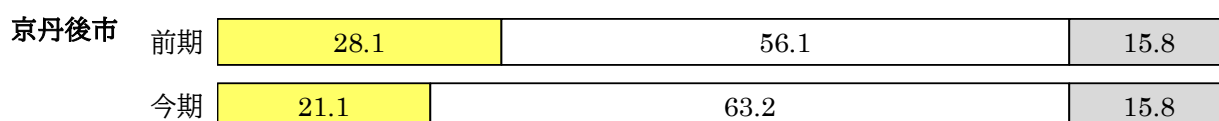
※舞鶴市の有効回答数:17社 今期DI『▲23.6』



※綾部市の有効回答数:17社 今期DI『▲11.7』



※宮津市及び与謝野町の有効回答数:11社 今期DI『0.0』

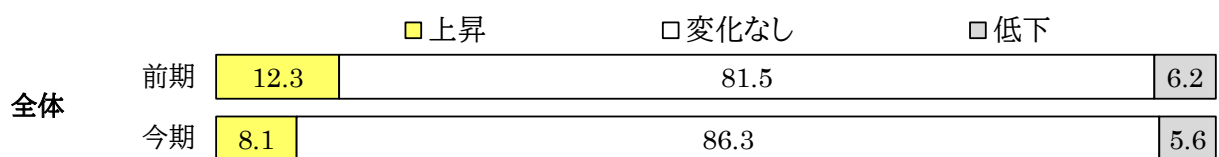


※京丹後市の有効回答数:57社 今期DI『5.3』

○採算概況

今期の採算状況の業況判断DI(「黒字」と回答した企業の割合から「赤字」と回答した企業の割合を差し引いた数値)は0.0となり、前期DIの10.0と比べ10.0ポイント減少した。

近況の受注単価 (%)




※全体の有効回答数:124社 今期DI『2.5』

○近況の受注単価概況


今期の近況の受注単価の業況判断DI(「上昇」と回答した企業の割合から「低下」と回答した企業の割合を差し引いた数値)は2.5となり、前期DIの6.1と比べ3.6ポイント減少した。

受注量【前年同期比】 (%)


■ 150以上 □ 149～120 □ 119～101 □ 100 □ 99～81 □ 80～51 ■ 50以下



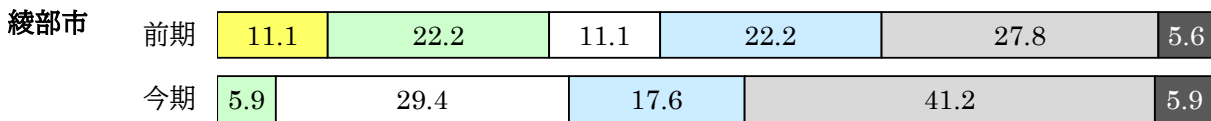
※全体の有効回答数:124社 100%以上の回答割合『51.6%』




※福知山市の有効回答数:22社 100%以上の回答割合『59.1%』



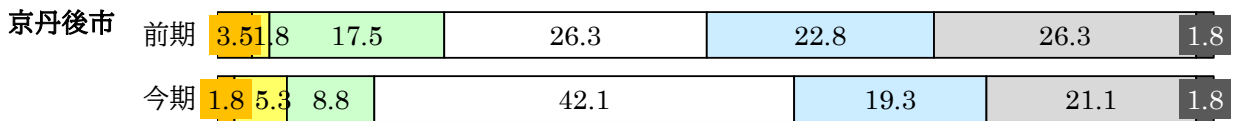
※舞鶴市の有効回答数:17社 100%以上の回答割合『29.5%』



※綾部市の有効回答数:17社 100%以上の回答割合『35.3%』



※宮津市及び与謝野町の有効回答数:11社 100%以上の回答割合『63.7%』



※京丹後市の有効回答数:57社 100%以上の回答割合『58.0%』

○全体

今期において「100%以上」と回答した企業の割合は51.6%となり、前回の51.5%と比べ0.1ポイント増加した。


○地域別（「100%以上」と回答した企業の割合：今期－前期）

<増加> 福知山市(0.8ポイント)、宮津市及び与謝野町(2.1ポイント)、京丹後市(8.9ポイント)


<減少> 舞鶴市(▲20.5ポイント)、綾部市(▲9.1ポイント)

受注量【3ヶ月前比】(%)

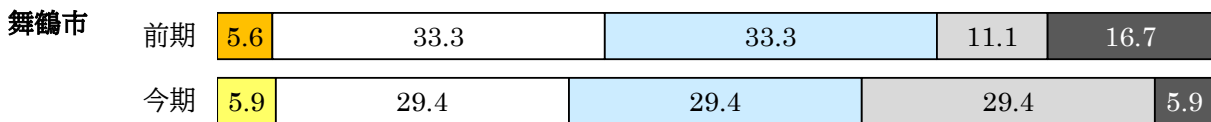
■ 150以上 ■ 149～120 ■ 119～101 □ 100 □ 99～81 □ 80～51 ■ 50以下




※全体の有効回答数:124社 100%以上の回答割合『51.6%』



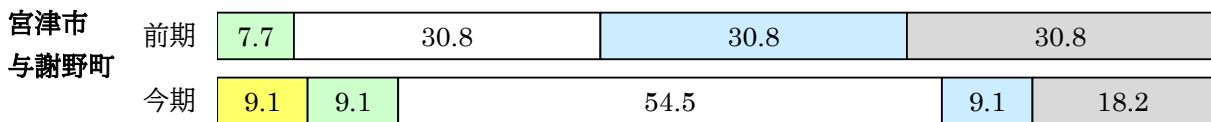
※福知山市の有効回答数:22社 100%以上の回答割合『45.4%』



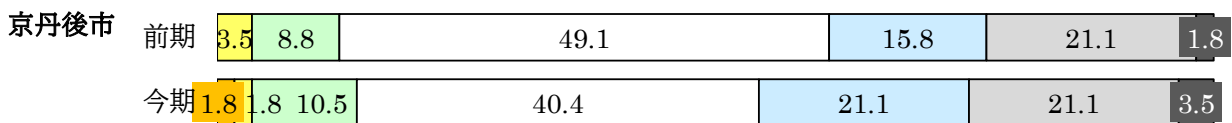
※舞鶴市の有効回答数:17社 100%以上の回答割合『35.3%』



※綾部市の有効回答数:17社 100%以上の回答割合『52.9%』



※宮津市及び与謝野町の有効回答数:11社 100%以上の回答割合『72.7%』



※京丹後市の有効回答数:57社 100%以上の回答割合『54.5%』

○全体

今期において「100%以上」と回答した企業の割合は51.6%となり、前期の52.3%と比べ0.7ポイント減少した。

○地域別（「100%以上」と回答した企業の割合：今期－前期）

<増加> 綾部市(2.9ポイント)、宮津市及び与謝野町(34.2ポイント)

<減少> 福知山市(▲4.6ポイント)、舞鶴市(▲3.6ポイント)、京丹後市(▲6.9ポイント)

稼働割合 (%)

■ 101以上 □ 100 □ 99~81 □ 80~51 ■ 50以下

全体	前期	稼働割合 (%)				
		101以上	100	99~81	80~51	50以下
	前期	12.3	21.5	25.4	36.2	4.6
	今期	7.3	17.7	29.0	41.1	4.8

※全体の有効回答数:124社 受注余力あり(100%未満)『74.9%』

福知山市	前期	稼働割合 (%)				
		101以上	100	99~81	80~51	50以下
	前期	8.3	16.7	33.3	41.7	
	今期	9.1	13.6	36.4	40.9	

※福知山市の有効回答数:22社 受注余力あり(100%未満)『77.3%』

舞鶴市	前期	稼働割合 (%)				
		101以上	100	99~81	80~51	50以下
	前期	11.1	5.6	38.9	33.3	11.1
	今期	17.6		35.3	35.3	11.8

※舞鶴市の有効回答数:17社 受注余力あり(100%未満)『82.4%』

綾部市	前期	稼働割合 (%)				
		101以上	100	99~81	80~51	50以下
	前期	11.1	16.7	33.3	38.9	
	今期	5.9	17.6	17.6	58.8	

※綾部市の有効回答数:17社 受注余力あり(100%未満)『76.4%』

宮津市 与謝野町	前期	稼働割合 (%)				
		101以上	100	99~81	80~51	50以下
	前期	15.4	38.5	15.4	15.4	15.4
	今期	18.2	45.5		27.3	9.1

※宮津市及び与謝野町の有効回答数:11社 受注余力あり(100%未満)『36.4%』

京丹後市	前期	稼働割合 (%)				
		101以上	100	99~81	80~51	50以下
	前期	14.0	26.3	17.5	38.6	3.5
	今期	7.0	14.0	33.3	40.4	5.3

※京丹後市の有効回答数:57社 受注余力あり(100%未満)『79%』

○全体

今期の稼働割合において、「受注余力あり(100%未満)」と回答した企業の割合は74.9%となり、前期の66.2%と比べ8.7ポイント増加した。

○地域別(「受注余力あり(100%未満)」と回答した企業の割合:今期-前期)

<増加> 福知山市(2.3ポイント)、綾部市(4.2ポイント)、京丹後市(19.4ポイント)

<減少> 舞鶴市(▲0.9ポイント)、宮津市及び与謝野町(▲9.8ポイント)

来期の受注見通し (%)

■ 増加 □ 横這い □ 減少

全体	前期	10.0	72.3	17.7
	今期	18.7	66.7	14.6

※全体の有効回答数:123社 今期DI『4.1』

福知山市	前期	8.3	87.6	4.2
	今期	27.3	72.7	

※福知山市の有効回答数:22社 今期DI『27.3』

舞鶴市	前期	11.1	72.2	16.7
	今期	23.5	64.7	11.8

※舞鶴市の有効回答数:17社 今期DI『11.7』

綾部市	前期	22.2	50.0	27.8
	今期	41.2	35.4	23.5

※綾部市の有効回答数:17社 今期DI『17.7』

宮津市 与謝野町	前期		69.2	30.8
	今期	9.1	72.7	18.2

※宮津市及び与謝野町の有効回答数:11社 今期DI『▲9.1』

京丹後市	前期	8.8	73.8	17.5
	今期	8.9	73.2	17.9

※京丹後市の有効回答数:56社 今期DI『▲9.0』

○全体

来期の受注量見通しの業況判断DI(「増加」と回答した企業の割合から「減少」と回答した企業の割合を差し引いた数値)は4.1となり、前期調査時の今期見通しDIの▲7.7と比べ11.8ポイント増加する見込みとなった。

○地域別

- <増加> 福知山市(23.2ポイント)、舞鶴市(17.3ポイント)、綾部市(23.3ポイント)、宮津市及び与謝野町(21.7ポイント)
- <減少> 京丹後市(▲0.3ポイント)