

- ◆調査対象:綾部市以北5市2町の機械金属関係企業169社
- ◆調査実施時期:四半期ごと【今回の集計時期:2021年12月】
- ◆回答数:126社(回答率:74.6%※内訳は以下のとおり)
  - ①市町別 福知山市:22社/舞鶴市:18社/綾部市:17社/宮津市・与謝野町:12社/京丹後市:57社
  - ②業種別 鉄鋼:4社/金属製品:23社/一般機器:57社/電気機器:16社/輸送用機器:11社/  
精密機器:3社/樹脂製品:7社/その他:5社
  - ※「鉄鋼」…鍛造品、鋳造品等/「一般機器」…工作機械、産業機械部品等/  
「電気機器」…家電部品、電子部品等/「輸送用機器」…自動車部品、船舶等/  
「精密機械」…半導体・液晶関連、精密機械部品等/「樹脂製品」…プラスチック製品・ゴム製品等
  - ③従業員数別 1～9人:34社/10～19人:29社/20～49人:36社/50～99人:11社/100人以上:16社
- ※調査票の郵送及びE-mail送信によるアンケート調査に加え、一部企業に対しヒアリングを実施
- ※業況判断DI(Diffusion Index):「非常に良い」「良い」と回答した企業の割合から「非常に悪い」「悪い」と回答した企業の割合を差し引いた値

<調査結果>

<概況>

2021年10～12月期(以下「今期」)の業況判断DI(以下「DI」)は同年7～9月期(以下「前期」)と同数値の▲7.2となったが、全体的には赤字企業の割合が減少するなど、弱み含みも持ち直しの動きが続いている。

しかしながら、輸送用機器関連企業など一部業種においては、半導体不足や新型コロナウイルス感染症による部品調達難の影響により受注減等足踏み状態となっている。

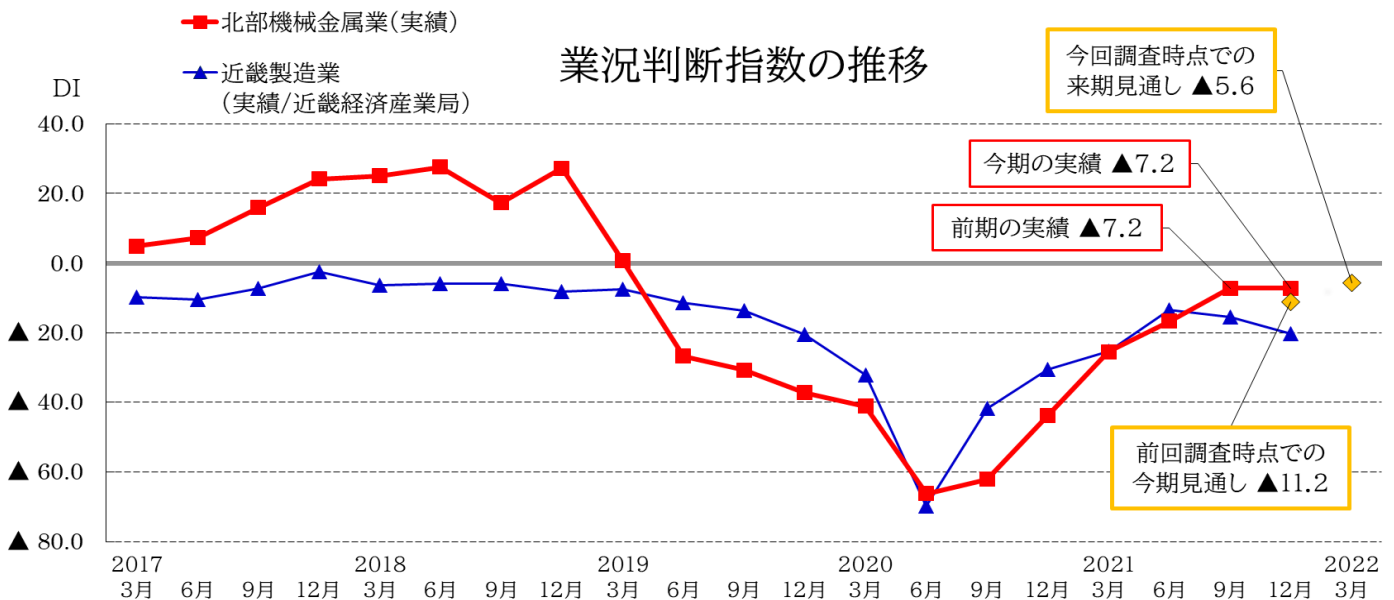
また、2022年1～3月期(以下「来期」)の見通しDIは▲5.6となり、今期実績DI▲7.2と比べ1.6ポイント増加しており、自動車業界の挽回生産や半導体に関連する分野の受注増加により、持ち直しの傾向が続くものと予想される。

しかしながら、変異株による新型コロナウイルス感染症拡大等による部品調達難の長期化を懸念する声も聞かれたほか、原材料費高騰分の価格転嫁等を課題とした資金繰り対策に悩む意見もあり、依然として楽観視できない状況が続いている。

<項目別の特徴>

- ①採算状況：全体的には、赤字企業が減少しており、弱み含みも持ち直しの傾向がみられる。
- ②受注量：足踏みとなった背景として、輸送用機器関連企業等の影響が見受けられる結果となった。
- ③来期見通し：自動車業界の挽回生産計画や半導体分野等の受注を背景に増加する見通しとなった。
- ④受注余力：受注量の足踏みを受け、「余力あり」と回答した企業が微増した。
- ⑤受注単価：1割弱の企業は「上昇した」と回答したものの、現在の原材料価格高騰を考慮すると、価格転嫁への厳しい状況がうかがえる結果となった。

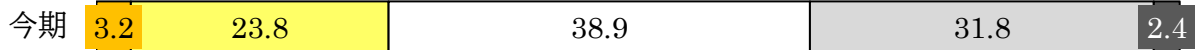

<業況判断の推移>





北部機械金属の景況動向  
(2021年10～12月実績/2022年1～3月見通し)

景況動向 実績 (%)

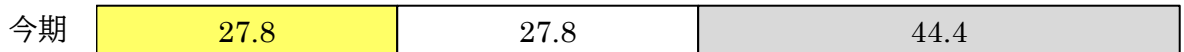

■非常に良い □良い □普通 □悪い ■非常に悪い





※全体の有効回答数:126社 DI『▲7.2』





※福知山市の有効回答数:22社 今期DI『0.0』



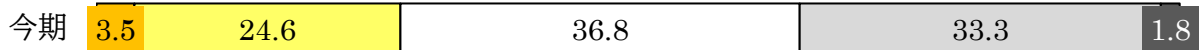

※舞鶴市の有効回答数:18社 今期DI『▲16.6』



※綾部市の有効回答数:17社 今期DI『▲29.4』



※宮津市及び与謝野町の有効回答数:12社 今期DI『24.9』



※京丹後市の有効回答数:57社 今期DI『▲7.0』

○全体

今期の業況判断DI(「非常に良い」及び「良い」と回答した企業の割合から「非常に悪い」及び「悪い」と回答した企業の割合を差し引いた数値)は▲7.2となり、前期実績DIと同じ結果となった。

○地域別(今期DI-前期DI)

<増加>舞鶴市(27.8ポイント)

<減少>綾部市(▲24.4ポイント)、京丹後市(▲1.6ポイント)

<変化なし>福知山市、宮津市及び与謝野町


特に、舞鶴市においては前期の▲44.4ポイントと比べ27.8ポイント増加したが、綾部市においては前期の▲5ポイントと比べ24.4ポイント減少し、他地域と比べ減少幅が大きかった。

景況動向 来期見通し(%)



■非常に良い □良い □普通 □悪い ■非常に悪い



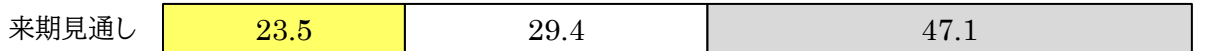
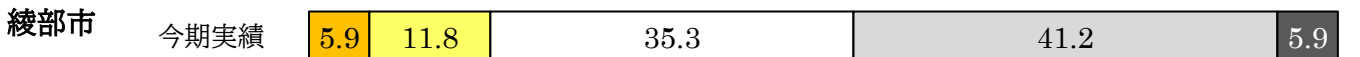
※全体の有効回答数:126社 来期見通しDI『▲5.6』





※福知山市の有効回答数:22社 来期見通しDI『4.6』



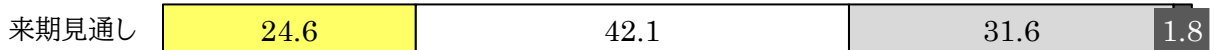

※舞鶴市の有効回答数:18社 来期見通しDI『0.0』



※綾部市の有効回答数:17社 来期見通しDI『▲23.6』



※宮津市及び与謝野町の有効回答数:12社 来期見通しDI『8.3』



※京丹後市の有効回答数:57社 来期見通しDI『▲8.8』

○全体

来期見通しの業況判断DI(「非常に良い」及び「良い」と回答した企業の割合から「非常に悪い」及び「悪い」と回答した企業の割合を差し引いた数値)は▲5.6となり、今期実績DI▲7.2と比べ1.6ポイント増加する見込みとなった。

○地域別(今期見通しDI-今期実績DI)

<増加> 福知山市(4.6ポイント)、舞鶴市(16.6ポイント)、綾部市(5.8ポイント)

<減少> 宮津市及び与謝野町(▲16.6ポイント)、京丹後市(▲1.8ポイント)

原材料費の高騰分を価格転嫁できていないことによる資金繰りの悪化を不安視する意見に加え、部品調達難の長期化、変異株による新型コロナウイルス感染症拡大を懸念する等、依然として先行きの不透明感が残る結果となった。

北部機械金属の景況動向  
(2021年10～12月実績/2022年1～3月見通し)

採算状況 (%)

		■黒字	□トントン	□赤字
全体	前期	35.7	38.1	26.2
	今期	32.5	48.4	19.0
※全体の有効回答数:126社 今期DI『13.5』				
福知山市	前期	28.6	52.4	19.0
	今期	36.4	40.9	22.7
※福知山市の有効回答数:22社 今期DI『13.7』				
舞鶴市	前期	27.8	33.3	38.9
	今期	27.8	50.0	22.2
※舞鶴市の有効回答数:18社 今期DI『5.6』				
綾部市	前期	30.0	40.0	30.0
	今期	29.4	52.9	17.6
※綾部市の有効回答数:17社 今期DI『11.8』				
宮津市 与謝野町	前期	58.3	33.3	8.3
	今期	41.7	41.7	16.7
※宮津市及び与謝野町の有効回答数:12社 今期DI『25.0』				
京丹後市	前期	38.2	34.5	27.3
	今期	31.6	50.9	17.5
※京丹後市の有効回答数:57社 今期DI『14.1』				

○採算概況

今期の採算状況の業況判断DI(「黒字」と回答した企業の割合から「赤字」と回答した企業の割合を差し引いた数値)は13.5となり、前期DIの9.5と比べ4.0ポイント増加した。

近況の受注単価 (%)

※一部無回答あり

		■上昇	□変化なし	□低下
全体	前期	1.6	91.1	7.3
	今期	8.9	84.6	6.5
※有効回答数:123社				

受注量【前年同期比】(%)

■150以上 □149～120 □119～101 □100 □99～81 □80～51 ■50以下

全体	前期	10.4	17.6	14.4	24.8	14.4	15.2	3.2
	今期	5.6	20.6	13.5	24.6	19.0	15.9	0.8

※全体の有効回答数:126社 100%以上の回答割合『64.3%』

福知山市	前期	19.0	4.8	9.5	33.3	19.0	9.5	4.8
	今期	13.6	13.6	27.3	22.7	18.2	4.5	

※福知山市の有効回答数:22社 100%以上の回答割合『77.2%』

舞鶴市	前期	11.1	16.7	11.1	16.7	38.9	5.6	
	今期	5.6	16.7	5.6	11.1	22.2	33.3	5.6

※舞鶴市の有効回答数:18社 100%以上の回答割合『39.0%』

綾部市	前期	20.0	20.0	15.0	20.0	20.0	5.0
	今期	23.5	11.8	17.6	23.5	23.5	

※綾部市の有効回答数:17社 100%以上の回答割合『52.9%』

宮津市 与謝野町	前期	25.0	16.7	16.7	33.3	8.3	
	今期	8.3	16.7	8.3	25.0	33.3	8.3

※宮津市及び与謝野町の有効回答数:12社 100%以上の回答割合『58.3%』

京丹後市	前期	3.7	24.1	14.8	25.9	13.0	14.8	3.7
	今期	3.5	24.6	12.3	31.6	14.0	14.0	

※京丹後市の有効回答数:57社 100%以上の回答割合『72.0%』

○全体

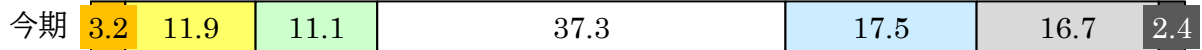

今期において、「100%以上」と回答した企業の割合は64.3%となり、前回の66.7%と比べ2.4ポイント減少した。

○地域別（「100%以上」と回答した企業の割合：今期－前期）



- <増加> 福知山市(10.6ポイント)、京丹後市(4.8ポイント)
- <減少> 綾部市(▲22.1ポイント)、宮津市及び与謝野町(▲33.4ポイント)
- <変化なし> 舞鶴市

受注量【3ヶ月前比】(%)


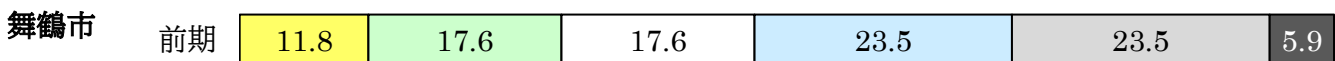
■ 150以上 □ 149～120 □ 119～101 □ 100 □ 99～81 □ 80～51 ■ 50以下




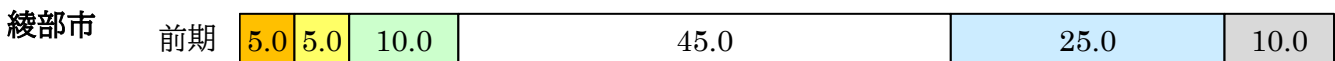
※全体の有効回答数:126社 100%以上の回答割合『63.5%』





※福知山市の有効回答数:22社 100%以上の回答割合『77.3%』



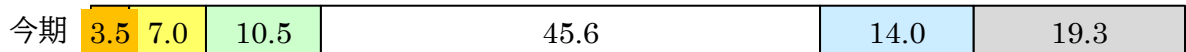
※舞鶴市の有効回答数:18社 100%以上の回答割合『50.0%』



※綾部市の有効回答数:17社 100%以上の回答割合『52.9%』



※宮津市及び与謝野町の有効回答数:12社 100%以上の回答割合『58.2%』



※京丹後市の有効回答数:57社 100%以上の回答割合『66.6%』

○全体

今期において「100%以上」と回答した企業の割合は63.5%となり、前回の68.3%と比べ4.8ポイント減少した。

○地域別（「100%以上」と回答した企業の割合：今期－前期）

<増加> 福知山市(10.7ポイント)、舞鶴市(5.5ポイント)

<減少> 綾部市(▲12.1ポイント)、宮津市及び与謝野町(▲41.8ポイント)、

京丹後市(▲4.3ポイント)


舞鶴市においては、輸送用機器部品関連企業及び建設機械関連企業で一部持ち直しが見られたが、多くの地域においては、半導体不足や新型コロナウイルス感染症が東南アジア等で拡大したこと等により部品調達が困難になったと回答する企業が増え、前期に比べ減少している。

北部機械金属の景況動向  
(2021年10～12月実績/2022年1～3月見通し)



稼働割合 (%)

※一部無回答あり

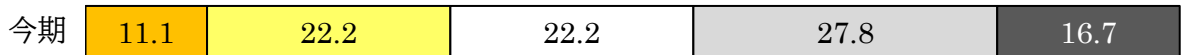
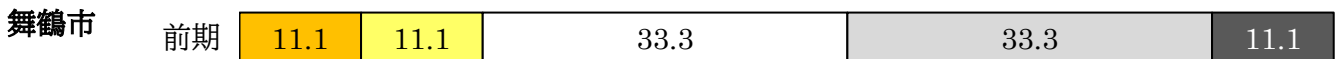
■ 101以上    □ 100    □ 99～81    □ 80～51    ■ 50以下





※全体の有効回答数:125社 受注余力あり(100%未満)『62.4%』



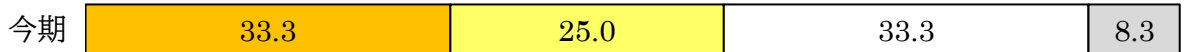
※福知山市の有効回答数:22社 受注余力あり(100%未満)『59.1%』



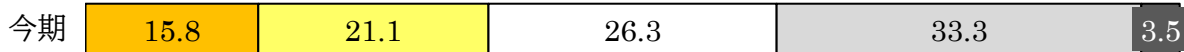

※舞鶴市の有効回答数:18社 受注余力あり(100%未満)『66.7%』



※綾部市の有効回答数:16社 受注余力あり(100%未満)『75.1%』



※宮津市及び与謝野町の有効回答数:12社 受注余力あり(100%未満)『41.6%』



※京丹後市の有効回答数:57社 受注余力あり(100%未満)『63.1%』

○全体

今期の稼働割合において、「受注余力あり(100%未満)」と回答した企業の割合は62.4%となり、前回の61.2%と比べ1.2ポイント増加した。

○地域別(「100%以上」と回答した企業の割合:今期-前期)

<増加>綾部市(20.1ポイント)、宮津市及び与謝野町(16.6ポイント)

<減少>福知山市(▲2.8ポイント)、舞鶴市(▲11.0ポイント)、京丹後市(▲2.4ポイント)

綾部市や宮津及び与謝野町地域においては、他地域に比べ、「受注余力あり」と回答した企業の割合が増加した。



北部機械金属の景況動向  
(2021年10～12月実績/2022年1～3月見通し)

来期の受注見通し(%)

※一部無回答あり

□増加 □横這い □減少

全体	前期	16.3	69.1	14.6
----	----	------	------	------

	今期	21.6	60.8	17.6
--	----	------	------	------

※全体の有効回答数:125社 今期DI『4.0』

福知山市	前期	10.0	80.0	10.0
------	----	------	------	------

	今期	19.0	71.4	9.5
--	----	------	------	-----

※福知山市の有効回答数:21社 今期DI『9.5』

舞鶴市	前期	22.2	66.7	11.1
-----	----	------	------	------

	今期	33.3	50.0	16.7
--	----	------	------	------

※舞鶴市の有効回答数:18社 今期DI『16.6』

綾部市	前期	26.3	47.4	26.3
-----	----	------	------	------

	今期	29.4	35.3	35.3
--	----	------	------	------

※綾部市の有効回答数:17社 今期DI『▲5.9』

宮津市 与謝野町	前期	8.3	75.0	16.7
-------------	----	-----	------	------

	今期	8.3	75.0	16.7
--	----	-----	------	------

※宮津市及び与謝野町の有効回答数:12社 今期DI『▲8.4』

京丹後市	前期	14.8	72.2	13.0
------	----	------	------	------

	今期	19.3	64.9	15.8
--	----	------	------	------

※京丹後市の有効回答数:57社 今期DI『3.5』

○全体

来期の受注量見通しの業況判断DI(「増加」と回答した企業の割合から「減少」と回答した企業の割合を差し引いた数値)は4.0となり、前期調査時の今期見通しDIの1.7と比べ2.3ポイント増加する見込みとなった。

○地域別

<増加> 福知山市(9.5ポイント)、舞鶴市(5.5ポイント)、京丹後市(1.7ポイント)

<減少> 綾部市(▲5.9ポイント)

<変化なし> 宮津市及び与謝野町