

# 北部機械金属業界の景況動向

(2021年4~6月実績/同年7~9月見通し)

- ◆調査対象:綾部市以北5市2町の機械金属関係企業169社【調査集計:2021年6月末】 ◆調査実施時期:四半期ごと
- ◆回答数:137社(回答率:81.1%)※内訳は以下のとおり
  - ①市町別 福知山市:29社/舞鶴市:18社/綾部市:18社/宮津市・与謝野町:14社/京丹後市:58社
  - ②業種別 鉄鋼:5社/金属製品:26社/一般機器:62社/電気機器:16社/輸送用機器:11社/精密機器:3社/樹脂製品:9社/その他:5社
    - ※「鉄鋼」…鍛造品、鋳造品等「一般機器」…工作機械、産業機械部品等/「電気機器」…家電部品、電子部品等「輸送用機器」…自動車部品、船舶等/「精密機械」…半導体・液晶関連、精密機械部品等/「樹脂製品」…プラスチック製品・ゴム製品等
  - ③従業員数別 1~9人:39社/10~19人:31社/20~49人:35社/50~99人:17社/100人以上:15社
- ※調査票の郵送およびE-mail送信によるアンケート調査に加え、一部企業に対しヒアリングを実施
- ※業況判断DI(Diffusion Index):「非常に良い」「良い」と回答した企業の割合から「非常に悪い」「悪い」と回答した企業の割合を差し引いた値

## — 調査結果 —

### ◀概況▶

2021年4~6月期(以下「今期」)の業況判断DI(以下「DI」)は2021年1~3月期(以下「前期」)に続き、コロナ禍前の水準に向けて全体的に持ち直しの動きが見られた。しかし、受注量も前期に比べ増加しているものの、採算状況は3割弱の企業が「赤字」と回答し、また、約6割が受注余力ありと回答するなど回復のスピードが鈍化している。2021年7~9月期(以下「来期」)の見通しについても、新型コロナウイルス再拡大や半導体不足による生産調整、原材料費の高騰等を懸念する意見が見られた。

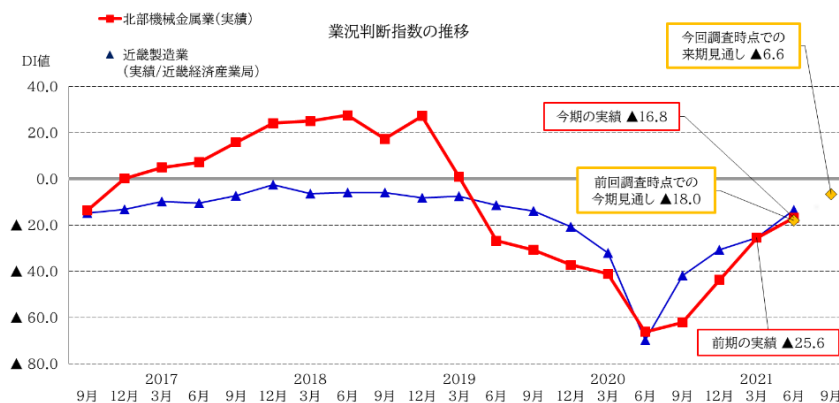
### 1. 景況動向判断

今期の実績DIは▲16.8となり、前期の実績DI▲25.6に比べ8.8ポイント増加。前期に続き持ち直しの動きが続いている。

来期見通しDIは▲6.6となり、前回調査時の見通しDI▲18に比べ11.4ポイント増加し、前期に続き、持ち直しの見通しとなっている。



地域別の実績DIでは、舞鶴市は依然として足踏み状態が見られるものの、他地域では持ち直しの動きが続いている。

特に、福知山地域では半導体製造装置や農機、建機に関連する企業が好調であり、来期への期待感も高まっている。



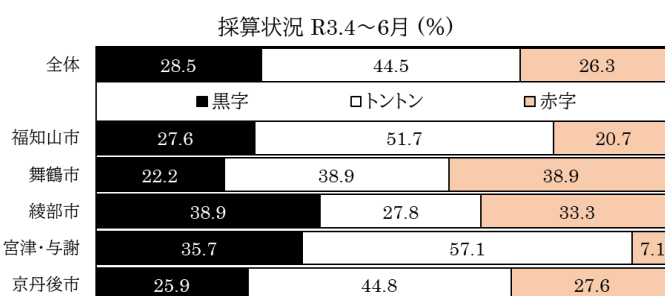
京都府北部地域における業況判断DI

地域	実績DI			見通しDI		
	前々期	前期	今期	前々期	前期	今期
全体	▲43.7	▲25.6	▲16.8	▲48.4	▲18.0	▲6.6
福知山市	▲37.5	▲11.1	▲3.4	▲41.7	▲18.5	6.9
舞鶴市	▲55.0	▲55.6	▲50.0	▲40.0	▲27.8	▲33.3
綾部市	0.0	5.0	▲5.6	▲55.6	0.0	0.0
宮津・与謝	▲38.5	8.3	0.0	▲38.5	8.3	21.4
京丹後市	▲58.5	▲41.1	▲20.7	▲54.7	▲26.8	▲13.8



### 2. 採算状況

採算は、黒字とする企業が28.5%となり、前期27.8%に比べ0.7ポイント増加。赤字とする企業は26.3%となり、前期33.8%に比べ7.5ポイント減少。総じて黒字企業の割合が増加し、赤字企業の割合が減少しており、持ち直しの傾向が続いているものの、このところ回復の弱い動きとなっている。



### 3. 受注量

今期の受注量は、前年同期比 100%以上を確保した企業が 62.8%となり、前期 44.4%に比べ 18.4 ポイント増加した。

3 か月前比 100%以上を確保した企業は 57%となり、前期 54.9%に比べ 2.1 ポイント増加した。

稼働割合は、100%以上とした企業が 35.1%となり、前期 26.3%に比べ 8.8 ポイント増加したものの、依然として 6 割以上の企業が受注余力ありと回答した。

#### 【受注見通し】

来期の受注見通しについては、増加を見込む企業が 22.6%となり、前期 12.8%に比べ 9.8 ポイント増加。

減少を見込む企業は 10.9%となり、前期 18.8%に比べ 7.9 ポイント減少した。

特に、福知山地域では半導体製造装置や農機、建機に関連する企業の増加見通しが多く、増加を見込む企業が 34.5%と、前期 7.4%に比べ 27.1 ポイント増加した。

【前年同期比】受注量 R3.4～6月 (%) ※一部無回答

地域	11.7	15.3	14.6	21.2	10.9	21.9	2.9
全体	11.7	15.3	14.6	21.2	10.9	21.9	2.9
	■ 150以上 ■ 149～120 ■ 119～101 ■ 100 ■ 99～81 ■ 80～51 ■ 50以下						
福知山市	17.2	17.2	10.3	17.2	10.3	20.7	3.4
舞鶴市	5.6	16.7	11.1	5.6	22.2	27.8	11.1
綾部市	27.8		16.7	22.2	11.1	22.2	
宮津・与謝	7.1	14.3	28.6		21.4	7.1	21.4
京丹後市	6.9	19.0	13.8	27.6	8.6	20.7	1.7

【3ヶ月前比】受注量 R3.4～6月 (%) ※一部無回答

地域	9.5	16.8	29.2	18.2	21.9	1.5
全体	9.5	16.8	29.2	18.2	21.9	1.5
	■ 150以上 ■ 149～120 ■ 119～101 ■ 100 ■ 99～81 ■ 80～51 ■ 50以下					
福知山市	17.2	10.3	20.7	27.6	13.8	3.4
舞鶴市	16.7	11.1	33.3		33.3	
綾部市	11.1	11.1	44.4		16.7	16.7
宮津・与謝	14.3	14.3	35.7		14.3	21.4
京丹後市	6.9	22.4	32.8		10.3	24.1

稼働割合 R3.4～6月 (%) ※一部無回答

地域	13.9	21.2	18.2	40.1	5.1
全体	13.9	21.2	18.2	40.1	5.1
	■ 101以上 ■ 100 ■ 99～81 ■ 80～51 ■ 50以下				
福知山市	13.8	20.7	20.7	37.9	3.4
舞鶴市	11.1	5.6	22.2	38.9	22.2
綾部市	22.2		22.2	22.2	33.3
宮津・与謝	21.4	21.4	14.3	42.9	
京丹後市	10.3	25.9	15.5	43.1	3.4

受注見通し R3.7～9月 (%) ※一部無回答

地域	22.6	62.8	10.9
全体	22.6	62.8	10.9
	■ 増加 ■ 横這い ■ 減少		
福知山市	34.5	48.3	13.8
舞鶴市	27.8	55.6	16.7
綾部市	16.7	66.7	16.7
宮津・与謝	28.6	71.4	
京丹後市	15.5	69.0	8.6

### 4. 受注条件(受注単価/納期)

受注単価が上がったとする企業は 2.9%となり、前期 2.3%に比べ 0.6 ポイント増加。下がったとする企業は 6.6%となり、前期 5.3%に比べ 1.3 ポイント増加した。約 9 割の企業は変化なしとの回答であった。

納期については、前期調査と比較し大きな変化は見られなかった。

受注単価 R3.4～6月 (%) ※一部無回答

地域	2.9	89.8	6.6
全体	2.9	89.8	6.6
	■ 上がった ■ 変化なし ■ 下がった		

納期 R3.4～6月 (%) ※一部無回答

地域	3.7	74.5	20.4
全体	3.7	74.5	20.4
	■ 長くなった ■ 変化なし ■ 短くなった		

資金繰り R3.4～6月 (%) ※一部無回答

地域	2.2	83.9	12.4
全体	2.2	83.9	12.4
	■ 好転 ■ 不変 ■ 悪化		
福知山市	3.4	86.2	10.3
舞鶴市	88.9		11.1
綾部市	5.6	66.7	27.8
宮津・与謝	78.6		14.3
京丹後市	1.7	87.9	8.6

### 5. 資金繰り

状況が好転した企業は 2.2%となり、前期 0.8%に比べ 1.4 ポイント増加。悪化した企業は 12.4%となり、前期 18%に比べ 5.6 ポイント減少した。不変とする企業が約 8 割となっており、前回調査時と比較し大きな変化は見られなかった。

### 6. 従業員数

不足気味とする企業は 31.4%となり、前期 27.1%に比べ 4.3 ポイント増加。過剰気味とする企業は 13.1%となり、前期 24.1%に比べ 11 ポイント減少した。

全地域的に従業員の高齢化が懸念される中、企業の人手不足感が徐々に強まっており、特に若手人材の確保を望む企業が多くなっている。

従業員数 R3.4～6月 (%) ※一部無回答

地域	31.4	54.7	13.1
全体	31.4	54.7	13.1
	■ 不足気味 ■ 適当 ■ 過剰気味		
福知山市	31.0	58.6	10.3
舞鶴市	22.2	44.4	33.3
綾部市	33.3	55.6	11.1
宮津・与謝	57.1		7.1
京丹後市	27.6	60.3	10.3